

2018

Mein Garten

Mein Zuhause!



PAVILLONS
GARTENHÄUSER



TERRASSEN-
ÜBERDACHUNGEN
VORDÄCHER



CARPORTS
HOLZGARAGEN

WILLKOMMEN BEI SKAN HOLZ

Mein Garten

Mein Zuhause!



Do-it-yourself!



20 Gartenhäuser



96 Terrassenüberdachungen



128 Carports



80 Pavillons



168 Holzgaragen



Vordächer 172



Unterstände 176

INHALT

INFORMATION UND SERVICE Seite 4–13, 178–179

INTERNET UND KONFIGURATOR Seite 14–19

GARTEN- UND FREIZEITHÄUSER Seite 20–79

PAVILLONS Seite 80–95

TERRASSENÜBERDACHUNGEN Seite 96–127

CARPORTS Seite 128–167

HOLZGARAGEN Seite 168–171

VORDÄCHER Seite 172–175

UNTERSTÄNDE Seite 176–177

(c) SKAN HOLZ Europe GmbH
Stand 01/2018

Technische Änderungen und eventuelle Druckfehler vorbehalten. Alle Produkte sind Selbstbausätze inkl. angegebenem Montagmaterial und Aufbauanleitung. Sie enthalten keine Dekoration und kein optionales Zubehör. Zubehör ist gegen Aufpreis erhältlich. Die Darstellungen sind z. T. ohne notwendige Fundamente. Fundamentpläne können unter info@skanhholz.com angefordert werden. Bauseitige Veränderungen unserer Bausätze führen zum Erlöschen der Gewährleistung und möglicher Garantien. Beachten Sie bitte, dass Holz ein Naturprodukt ist. Harz, Äste oder Rissbildungen im Holz sind üblich. Alle Maße und Farben können geringfügig abweichen.

QUALITÄT BEI SKAN HOLZ

Erfolgreich am Markt

seit über 35 Jahren!

SKAN HOLZ ist seit über 35 Jahren erfolgreich am Markt und in dieser Zeit der Experte für hochwertige Holz-Bausätze rund um Ihren Garten geworden.

Wir produzieren einfach aufzubauende Gartenhäuser, Pavillons, Terrassenüberdachungen, Carports, Holzgaragen und Vordächer.

Im Mittelpunkt stehen bei uns natürlich immer Sie, unser Kunde, der eine solide, anspruchsvolle und trotzdem im Preis-Leistungsverhältnis optimale Lösung für seinen Garten sucht. **Ein individuell gestaltetes Refugium für Sie oder ein Carport** für Ihren Wagen passt sich optimal Ihrem Garten und Haus an. Gerade der Umgang mit dem **natürlichen Baustoff Holz aus nachhaltiger Forstwirtschaft** wird Ihnen nicht nur nach, sondern auch während der Montage viel Freude bereiten.

Unsere Designs orientieren sich daher an **besten Materialien, hervorragender Verarbeitung, moderner Fertigung in Verbindung mit traditionellem Holzbau und einfacher Montage. Mit wenigen Werkzeugen und ein bisschen handwerklichem Geschick lassen sich SKAN HOLZ Bausätze in kurzer Zeit DO-IT-YOURSELF aufstellen.**

Eine Lieferung zu Ihnen nach Hause, die farbliche Behandlung oder die Montage Ihres Bausatzes ist bei vielen Produkten auf Ihren Wunsch auch möglich.

Das leistet SKAN HOLZ für Sie:

- Hohe Qualität
- Stabile Konstruktion
- Große Auswahl
- Individuelle Lösungen
- Attraktives Preis-Leistungsverhältnis

- **Moderne & präzise Fertigung**
- **Durchdachter Aufbau**
- **Zuverlässige Lieferzeiten**
- **Kompetente Beratung**

Viele zufriedene Kunden haben uns ein Bild ihres montierten Bausatzes geschickt, meist schon fertig eingebettet in den eigenen Garten und dort nicht mehr wegzudenken.

Schauen Sie gern in unsere Bildergalerien im Internet.

Wir würden uns freuen, Sie dort auch als unseren Kunden begrüßen zu dürfen.

Ihr SKAN HOLZ Team



»Doppelt gut! Selbermachen
und gemeinsam genießen.«



Do-it-yourself oder Montageservice:

AUF SKAN HOLZ KÖNNEN SIE BAUEN!

Entdecken Sie mit unseren durchdachten Bausätzen Ihr handwerkliches Geschick und errichten Sie Ihren Holzbau mit wenig Werkzeug jetzt *Do-it-yourself*!

Durch die höchste Passgenauigkeit aller vorgefertigten Bauteile gelingt die Montage ganz einfach. Natürlich enthält jeder Bausatz für Sie eine detaillierte Aufbauanleitung mit Positionsplänen. Hilfreiche Tipps finden Sie außerdem in unseren Aufbauvideos unter www.skanholz.com!

Noch bequemer geht es mit einem von uns empfohlenen Montageservice, der den Aufbau für Sie auf Wunsch gerne komplett übernimmt.

Doch ob *Do-it-yourself* oder mit Hilfe bei der Montage: Der Aufbau im eigenen Garten ist immer ein besonderes Erlebnis und Sie werden bestimmt viel Freude an Ihrem **SKAN HOLZ** Bauwerk haben!



**Perfekt
verarbeitet**

Alles passt!





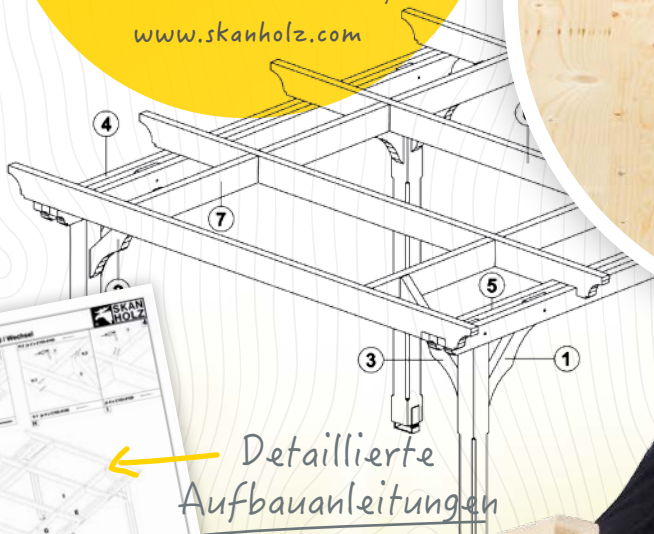
Alles greift
ineinander!



**Do-it-
yourself!**



Tipps und Tricks zum
Aufbau finden Sie in
unserem Online-Film auf
www.skahholz.com



← Detaillierte
Aufbauanleitungen



**100 %
Qualität**



WERKSTOFF HOLZ

Holz ist nicht gleich Holz

Als natürlicher Rohstoff dient Holz uns Menschen schon seit Jahrhunderten als Baustoff.

SKAN HOLZ verbindet traditionelle Holzbaukunst mit moderner Fertigung bis hin zu passgenauer Verarbeitung. Trotzdem bleibt Holz ein Naturprodukt.

Das bedeutet, Harz, Äste und Rissbildungen sind üblich. Daher sollte beachtet werden, welches Holz und welche Verarbeitung zu welchem Zweck am besten geeignet ist.



Nadelholz, imprägniert

Lange Haltbarkeit: Metallsalz-Imprägnierung schützt Nadelholz vor Schädlingsbefall



- Fichten- oder Kiefernholz wird mit in Wasser gelösten Metallsalzen imprägniert und erhält so eine grünliche Färbung.
- Die Imprägnierung gegen Pilze und Insekten enthält jedoch keinen UV-Schutz, so dass die Oberfläche mit der Zeit vergraut.
- Durch die Behandlung hat das Holz eine höhere Restfeuchte. Bei der Trocknung kann es daher zu Harzaustritten, Rissbildungen oder zum Verdrehen kommen, was statisch aber unbedenklich ist.



Nadelholz + KVH, unbehandelt

Hohe Stabilität: Konstruktionsvollholz für anspruchsvolle Bauteile



- Die einzelnen Holzteile werden getrocknet, nach Fehlern gescannt, sortiert und wetterfest durch Keilzinken miteinander verleimt.
- Fichtenholz im Außenbereich muss gegen Pilz- und Insektenbefall geschützt werden.

Für KVH:

- Nur speziell zertifizierte Unternehmen dürfen Konstruktionsvollholz (KVH) produzieren. Wir verwenden technisch getrocknetes, endlos verleimtes, massives Fichtenholz.





Leimholz, unbehandelt

Schicht auf Schicht:
Leimholz hohe Belastbarkeit und Tragfähigkeit



- Als Leimholz bezeichnet man einen aus mehreren Schichten (Lamellen) verleimten Gesamtquerschnitt.
- Die einzelnen Holzteile aus Fichte werden getrocknet, nach Fehlern gescannt, sortiert und als Lamelle durch Keilzinken endlos verbunden. Mehrere Einzellamellen werden dann wetterfest miteinander verleimt.
- Die Bauteile sind tragfähig, neigen weniger zu Rissbildungen oder Verdrehen und sind sogar belastbarer als natürlich gewachsenes Holz.
- Im Außenbereich ist Schutz gegen Pilz und Insektenbefall nötig.



Douglasie, unbehandelt

Natürlich resistent: Douglasien-Kernholz
gibt Pilzen und Insekten keine Chance!



- Douglasie ist durch im Holz enthaltene Harze und Öle resistent gegen Insekten und Pilzbefall. Außerdem hat das Holz eine hohe Oberflächenhärte.
- Wir verwenden nur technisch getrocknete Douglasie, die zum Teil in der Länge keilverzinkt ist.
- Wird Douglasie nicht mit Lasuren behandelt, bildet sich mit der Zeit auf der Oberfläche eine silbrig-graue Patina. Diese schützt vor Umwelteinflüssen ohne aufwändige Holzpflege.





FARBBLICHE BEHANDLUNG AB WERK

Maschinell farblich behandelte Bausätze können sofort aufgebaut werden und bieten einen langen Schutz →

Die Bausätze von SKAN HOLZ sind hochwertige Produkte aus ausgesuchtem Material, das bei entsprechender Pflege eine dauerhafte Nutzung erlaubt.

PAVILLONS, TERRASSENÜBERDACHUNGEN, CARPORTS UND VORDÄCHER:

Standardmäßig verarbeiten wir Konstruktionsvollholz, Leimholz und Douglasie sowie mit Salzen imprägnierte Fichte. Auf diese Weise haben Sie alle Möglichkeiten, selbst für eine individuelle Farbanpassung und umfassenden Wetterschutz zu sorgen.

Für diese Produkte bieten wir Ihnen eine Grundierung inklusive lichtechtem, farbigem Erstanstrich an. Das Aufbringen der Lasur erfolgt durch vierseitiges maschinelles Bürsten der Holzteile. Ablagespuren sind technisch bedingt nicht zu vermeiden.

BLOCKBOHLENHÄUSER:

Für unsere Blockbohlenhäuser verarbeiten wir nordische Fichte. Die Blockbohlen und Eckblenden sind von außen, die Dachblenden sowie Fenster und Türen beidseitig farbbehandelt.

Die Innenseiten der Blockbohlen sowie Schnittkanten, Fußboden, Dachschalung und Pfetten sind produktionsbedingt unbehandelt. Das Aufbringen der Farbe erfolgt durch dreiseitiges maschinelles Spritzen.

Alle unbehandelten, im Außenbereich angebrachten Teile des Bausatzes (z. B. aussen überstehende Dachunterseiten bzw. Dachpfetten) sind ungeschützt und müssen bauseits mit Grundierung und anschließend mindestens einmal mit Lasur behandelt werden. Beachten Sie hierzu ebenfalls die Angaben des Lasurherstellers.

ALLGEMEIN:

Die farbliche Behandlung weist folgende Eigenschaften auf:

- **SCHUTZ VOR BLÄUEBEFALL**
- **SCHUTZ VOR UV-BESTRAHLUNG**
- **BLÄTTERT NICHT AB**
- **VERMINDERT DAS QUELL- / SCHWINDVERHALTEN**
- **DURCHSCHEINEN DER HOLZSTRUKTUR**
- **DÜNNSCHICHTIG**

→ Beispiel für farblich behandelte Oberfläche (weiß)

IHR VORTEIL:

Sie können direkt nach der Anlieferung mit dem Aufbau beginnen

Eventuelle Schäden unseres Anstriches durch den Transport oder den Aufbau können durch mitgelieferte Lasur (Reparaturmenge) ausgeglichen werden. Bauseits kann durch Zwischenschliff mit feinkörnigem Sandpapier und einem weiteren Anstrich die Holzoberfläche weiter veredelt werden. Hölzer im Außenbereich sind der ständigen Witterung ausgesetzt. Wir empfehlen daher in Pflegeintervallen von ca. 4–5 Jahren, spätestens aber vor sichtbaren Schäden, Renovierungsanstriche mit einer wasserbasierten Holzlasur vorzunehmen. Beachten Sie bitte, dass Bausätze aus imprägnierter Fichte und Douglasie aufgrund ihrer Beschaffenheit von uns nur in einem dunkleren Farbton behandelt geliefert werden können.



Lieferzeit für farblich behandelte Bausätze: 5 Wochen

Mögliche Farben:

Unbehandeltes Nadelholz:
Douglasie:
Imprägniertes Nadelholz:

eiche hell -01	mahagoni -02	nussbaum -03	weiß -11	schiefergrau -13
	mahagoni -02	nussbaum -03	Durch die verschiedenen Holzarten als Untergrund wirken die Farbtöne unterschiedlich!	
		nussbaum -03		

Abgedruckte Farbmuster sind nicht verbindlich!

Mögliche Farben für Blockbohlenhäuser »TREND«:

Unbehandeltes Nadelholz:	unbehandelt	schwedenrot -15	schiefergrau -13
--------------------------	-------------	-----------------	------------------

FARBSYSTEME ZUM SELBSTANSTRICH

Alternativ zur farblichen Behandlung ab Werk bieten wir Farbsysteme zum Selbstanstrich an:

- **LASIERENDE BESCHICHTUNG (EICHE HELL, MAHAGONI, NUSSBAUM):**
 Grundierung: Holzschutz-Grund
 Zwischenanstrich: Aqua Endanstrich lasierend
 Schlussanstrich: Aqua Endanstrich lasierend
- **DECKENDE BESCHICHTUNG (WEISS):**
 Grundierung: Holzschutz-Grund
 1. Zwischenanstrich: Isoliergrund
 2. Zwischenanstrich: Isoliergrund
 Schlussanstrich: Aqua Endanstrich deckend
- **DECKENDE BESCHICHTUNG (SCHIEFERGRAU):**
 Grundierung: Holzschutz-Grund
 Zwischenanstrich: Aqua Endanstrich deckend
 Schlussanstrich: Aqua Endanstrich deckend

In den Farbeimersymbolen bei den Produkten ist der durchschnittliche Bedarf in Litern je Zwischen- und Schlussanstrich angegeben (ca. 80 ml/m²). Für die Grundierung verdoppeln Sie die Menge der Angabe in den Farbeimersymbolen.

Dieser Bedarf kann je nach Trockenheit, Voranstrichen oder Verarbeitung variieren.

Bei der Ermittlung des Farbbedarfes haben wir bei den **Pavillons, Terrassenüberdachungen, Carports** und **Vordächern** alle Holzoberflächen, bei den Gartenhäusern und Holzgaragen die Außenwände der Häuser zu Grunde gelegt.


Sie können Ihren Bausatz natürlich auch mit einer vom Handel empfohlenen Grundierung und hochwertigen Holzschutzlasur streichen. Achten Sie dabei auf einen guten UV-Schutz und die Verarbeitungsrichtlinien der Lasurhersteller.

Regelmäßige Renovierungsanstriche sind je nach Beanspruchung der Oberfläche, spätestens aber vor sichtbaren Schäden, nötig.

→ Farbeimersymbole zeigen den durchschnittlichen Bedarf in Litern

Gebinde (2,5 l) inkl. 1 Flachpinsel 70 mm	Art.-Nr.	
Holzschutz-Grund farblos	500017-00	59,- € (23,60 €/Liter)
Aqua Endanstrich lasierend eiche hell	500024-01	69,- € (27,60 €/Liter)
Aqua Endanstrich lasierend mahagoni	500024-02	69,- € (27,60 €/Liter)
Aqua Endanstrich lasierend nussbaum	500024-03	69,- € (27,60 €/Liter)
Isoliergrund weiß	500031-11	79,- € (31,60 €/Liter)
Aqua Endanstrich deckend weiß	500055-11	75,- € (30,- €/Liter)
Aqua Endanstrich deckend schiefergrau	500055-13	75,- € (30,- €/Liter)

Beispiel:

Terrassenüberdachung
 Andria 541 x 400 cm in
 eiche hell ( = Farbbedarf 2,0 l)

	Holzschutz-Grund	Aqua Endanstrich lasierend eiche hell
Grundierung (doppelte Menge)	4,0 Liter	
Zwischenanstrich		2,0 Liter
Schlussanstrich		2,0 Liter
= benötigte Gebinde	2 Gebinde (à 2,5 Liter)	2 Gebinde (à 2,5 Liter)

DACHEINDECKUNG

Gut bedacht!




Dachschalung

Die Eindeckung erfolgt mit Dachbrettern **aus Massivholz**. Eine Dacheindeckung aus Dachschalung benötigt in jedem Fall eine weitere witterungssichere Eindeckung. Aufgrund des relativ hohen Gesamtgewichtes dieser Dacheindeckung entsteht eine **sehr niedrige Geräusentwicklung bei Niederschlag**.



Bitumendachschindeln

Optional können Dachschindeln **für Spitzdächer** mitbestellt werden. Diese können direkt auf der Dachschalung oder der Dachpappe verlegt werden und schützen **langfristig gegen Witterungseinflüsse**. Den benötigten Bedarf an Paketen entnehmen Sie bitte den Angaben in den Schindel-Symbolen .



Dachpappe

Eine Lage Dachpappe kann **als Ersteindeckung** einen kurzfristigen Wetterschutz bieten. Langfristig ist aber je nach Dachform (Flach- oder Spitzdach) immer eine Zweiteindeckung notwendig.



Dachziegel

Bei Bausätzen mit dem Ziegel-Symbol ist eine Ziegeleindeckung möglich. Für die Eindeckung mit Ziegeln (aus dem Handel) richten sich die Abstände der Dachlatten nach den Vorgaben des Ziegelherstellers. Nur bei den Häusern der Serien **45plus** und **70plus** sowie den Satteldach-Carports bieten wir Dachlattung optional an.



EPDM-Folie

EPDM-Folie ist die einfach zu verlegende, sichere und dauerhafte Dacheindeckung für Dächer mit geringer Neigung. Sie zeichnet sich durch eine lange Lebensdauer, hohe Dehnbarkeit und hervorragenden Widerstand gegen UV-Strahlung aus. Die Verlegung erfolgt in einem Stück (1,2 mm Stärke) durch Kaltverklebung mit mitgeliefertem Kleber.

Vorteile und Ausführung unserer Sets:

- 1,2 mm starke EPDM-Folie
- einfache Verlegung, da Lieferung in einem Stück (Zuschnitt auf Dachgröße)
- Verlegung ohne Flamme, da Kaltverlegung mit mitgeliefertem (wasserbasiertem) Kleber
- lange Lebensdauer, hohe Flexibilität und Dehnbarkeit
- direkte Begrünung oder Bekieselung möglich
- hervorragender Widerstand gegen UV-Strahlung und Ozon-Konzentration

Dachisolierung

Bei den Häusern der Serien **45plus** und **70plus** bieten wir die **Option der Dachisolierung** an. Durch eine zusätzliche Konterlattung (60 mm bei 45plus / 120 mm bei 70plus) und die Option einer zweiten Dachschicht (Dachschalung für Schindeln oder Dachlattung für Ziegel) ergibt sich ein Zwischenraum für das Isoliermaterial (Isoliermaterial und Zubehör bauseitig aus dem Handel).

Bei der Serie TRENDplus gibt es Modelle mit doppelschaligem Dach und 120 mm Isolierung bereits im Lieferumfang des Bausatzes.




Onduline KSK-M Dachbahn

Onduline KSK-M ist eine **selbstklebende Dachbahn mit Aluminium-Ober-schicht** und einer besonders **hohen Klebkraft**. Die Verarbeitung ist einfach, sicher und schnell durchführbar.

Die Aluminium-Oberfläche ist mit einer **hochwertigen Farbe** in silbergrau versehen und bietet einen hervorragenden **Schutz gegen UV-Einstrahlung** und andere Umwelteinflüsse. Den benötigten Bedarf an Rollen entnehmen Sie bitte den Angaben in den Rollen-Symbolen . Die Verlegung der mitgelieferten Dachpappe bei den Gartenhäusern entfällt bei Einsatz von KSK-M Dachbahnen.






Aluminium

Dachplatten mit Trapezprofil in zwei modellabhängigen Ausführungen: **Aluminium, unbehandelt** (blank) oder **Aluminium, farbeschichtet** (Oberseite anthrazit / Unterseite blank).


Sehr hohe Geräuschkentwicklung bei Niederschlag. Kondenswasserbildung bei Temperaturschwankungen möglich. **Hohe Formstabilität** bei hohen Oberflächentemperaturen.



Doppelstegplatten

Hohlkammerplatten **aus Polycarbonat**, modellabhängig in 10 mm und 16 mm Stärke. Ausführung in klar (auf Wunsch in bronze, 16 mm Platten zusätzlich auf Wunsch auch in opal), die Oberseite ist mit einer UV-beständigen Schicht versehen.

Beachten Sie bitte, dass sich Kondenswasser in den Kammern bilden kann.



Glas

Klare Glasplatten, **Verbund-Sicherheitsglas (VSG) 10 mm**. Verbund aus zwei Flachglasscheiben verklebt mit einer hochstabilen Folie. **Splitterschutz** und **bessere Schalldämmung** gegenüber einfacher Verglasung. Kondenswasserbildung bei Temperaturschwankungen möglich. Sehr hohe Formstabilität bei hohen Oberflächentemperaturen. **Optimale Lösung für ungehinderten Lichteinfall mit minimalem Lichtverlust**. Lieferung nur innerhalb Deutschlands möglich.



Schneelast

Die Schneelast eines Bausatzes gibt den maximal zulässigen Wert inkl. der Dacheindeckung aus dem Lieferumfang an. Bauseitige Veränderungen der Dacheindeckung können die Schneelast beeinflussen.

Für ausgewählte Bausätze gibt es die Option der Schneelasterhöhung.



Dachbegrünung für Carports

Eine Dachbegrünung sieht nicht nur gut aus, sondern bietet auch viele Vorteile. Diese Eindeckung schützt vor Witterungseinflüssen, reduziert die Lautstärke des Niederschlags und fügt sich optimal in eine natürliche Umgebung ein. Die wassergesättigte Dachbegrünung verringert die Schneelast um ca. 65 kg/m².

Anwuchsphase

Achten Sie in der Anwuchsphase auf regelmäßige Bewässerung (je nach Witterungseinflüssen). Das Substrat sollte bis zur Verwurzelung ausreichend feucht gehalten werden.

Pflege

1 x im Jahr Langzeitdünger auftragen (Frühling)
1 x im Jahr unerwünschten Aufwuchs entfernen und den Randstreifen freigehalten, Entwässerung kontrollieren und Laub entfernen

Lieferumfang

Sedumsprossen (Mix aus 3 bis 4 Sorten, welche je nach Jahreszeit variieren), Substrat, Filtervlies, Speichermatte (Biodrain) EPDM-Folie als Wurzelschutz

Achtung:

Nur bei Sonderanfertigungen und den Flachdach-Serien Friesland, Emsland und Wendland möglich.



DER SKAN HOLZ KATALOG

Nichts passendes
dabei?

Vorgegebene Größen

Umfangreiches Serienprogramm

Kurze Lieferzeiten

Weitere Produkte und Informationen
zu unserem Katalog-Programm
finden Sie auf unserer Website

www.skanholz.com



SONDERANFERTIGUNGEN MIT DEM ONLINE- KONFIGURATOR!

Planen nach Maß, cm-genau

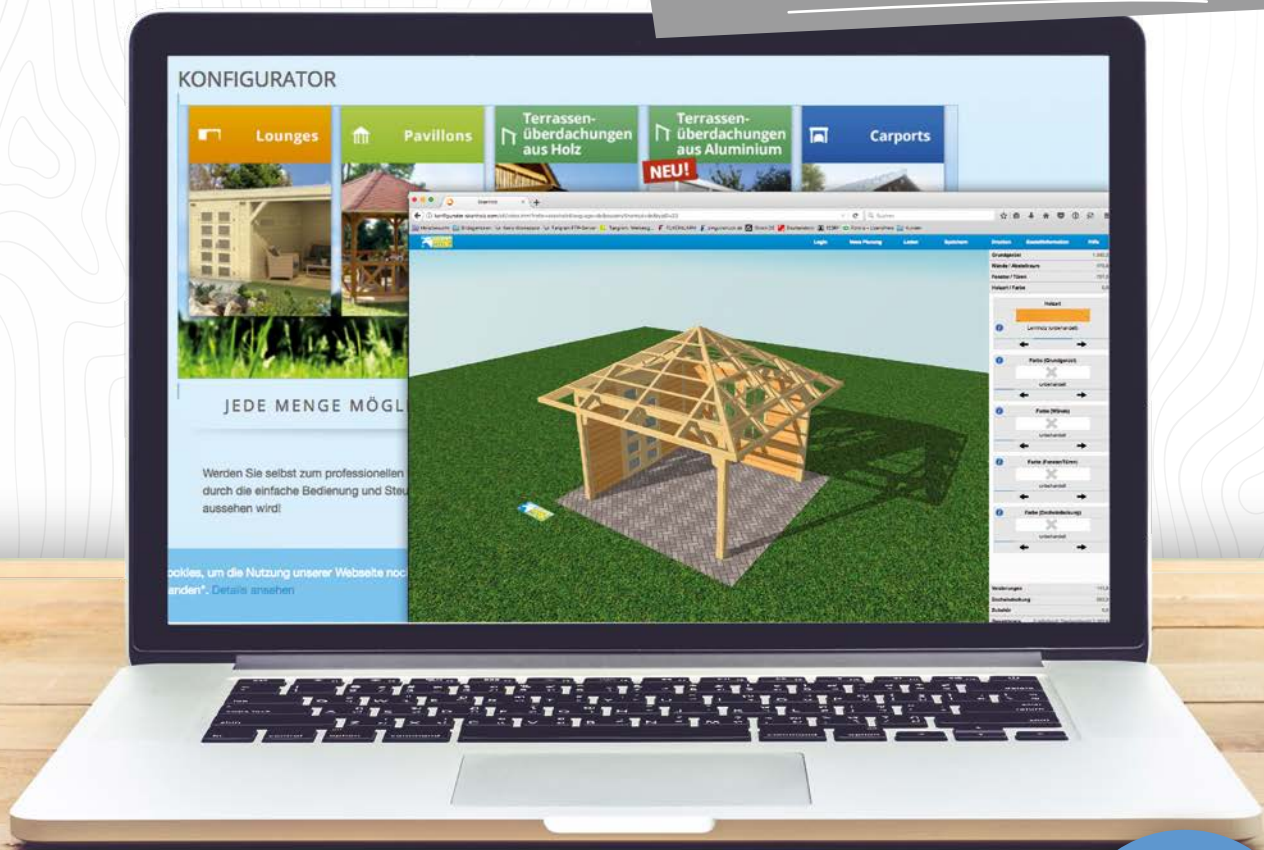
Realitätsgetreue Darstellung

Ohne Anmeldung

Verwirklichen Sie Ihre eigenen Ideen und gestalten Sie Ihr Holzbauwerk.

Planen Sie Ihre individuelle Sonderanfertigung cm-genau mit dem SKAN HOLZ Online-Konfigurator unter

www.konfigurator.skanhholz.com



Video zum SKAN HOLZ
Online-Konfigurator



PLANEN UND BAUEN NACH MASS

— ganz einfach bis ins Detail.

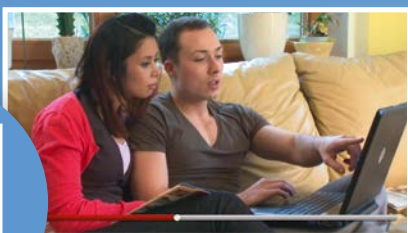
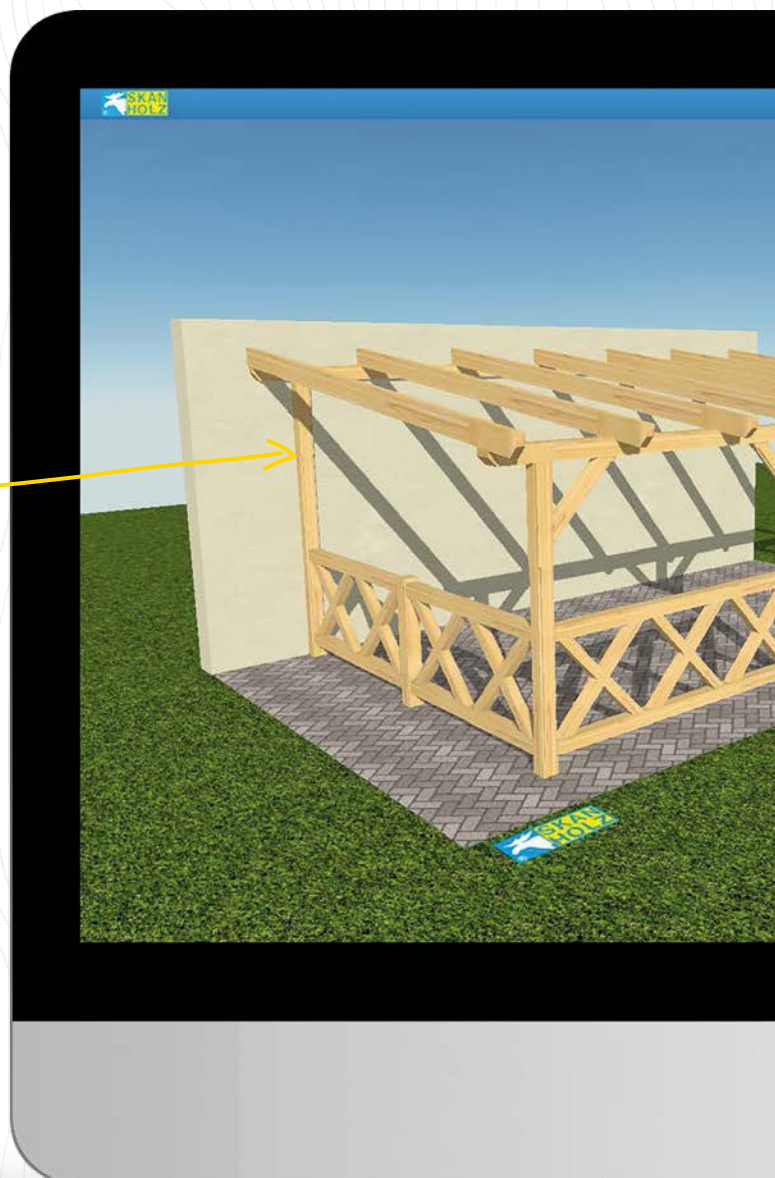
Professionelle Planung

Mit dem SKAN HOLZ Online-Konfigurator werden Sie Ihr eigener Planer. In wenigen Schritten kommen Sie durch die einfache Bedienung und Steuerung von Ihrer Idee zur Lösung nach Maß.

Realistische Darstellung

Dank modernster 3D-Technologie können Sie in Ihrem Webbrowser Ihr selbstgeplantes Wunschobjekt, von allen Seiten betrachten.

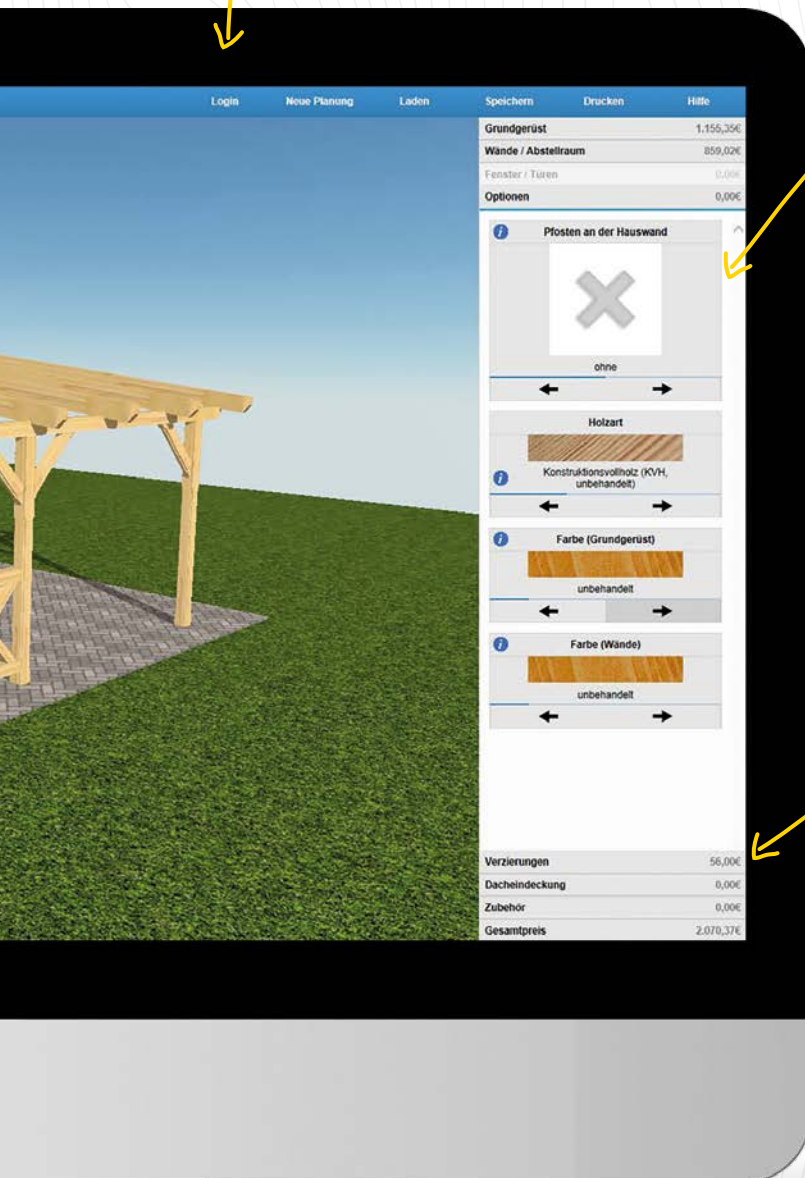
→ Auf Wunsch übernehmen wir die Planung für Sie. Hierfür können Sie sich unseren Anfragebogen unter www.skanhholz.com herunterladen und uns zukommen lassen
Mail: info@skanhholz.com
Tel. +49 (0) 4183 / 97 50 0
Fax: +49 (0) 4183 / 97 50 50



Online finden Sie ein Einführungsvideo über unseren Konfigurator.

Praktisches Handling

Nach unverbindlicher Anmeldung ist es möglich die Planungen zu speichern und später weiter zu bearbeiten.



Individuell planen

Bei der Gestaltung Ihres Wunschartikels haben Sie viele verschiedene Auswahlmöglichkeiten:

- **Material: Leimholz, KVH, Douglasie, Aluminium**
- **Dachform**
- **Wandanbau oder freistehende Konstruktion**
- **Pfostenstärke**
- **Abstellräume und Wände**
- **Dacheindeckung**
- **Verzierungen**
- **Zubehör**

Ihr Ergebnis

- **Freibewegliche, dreidimensionale und realitätsgetreue Darstellung**
- **Kostenübersicht mit Zeichnungen**
- **Kostenvoranschlag für externe Montage**



www.konfigurator.skandholz.com



VERWIRKLICHTE PLANUNGEN – ZUFRIEDENE KUNDEN!

Viele zufriedene Kunden haben uns ein Bild ihres montierten Bausatzes geschickt, meist schon fertig eingebettet in den eigenen Garten und dort nicht mehr wegzudenken.

Schauen Sie gern in unsere Bildergalerien im Internet. Wir würden uns freuen, Sie dort auch als unseren Kunden begrüßen zu dürfen.

Bildergalerie auf
www.skanhholz.com





»Ich hätte nie gedacht, dass die Konstruktion unseres neuen Carports mit dem Konfigurator so einfach geht!«



»Der Pavillon ist uns mit dem SKAN HOLZ Konfigurator perfekt gelungen und jetzt der absolute Höhepunkt in unserem Garten!«



»Jetzt ist unsere Terrasse genau so überdacht, wie wir uns das gewünscht haben. Unser neuer Lieblingsplatz!«



»Die Terrasse ist jetzt so überdacht, wie wir uns das gewünscht haben – zum Entspannen, Feiern, Spielen oder einfach, um die Sonne zu genießen.«



»In unserem Garten kommt es auf jeden Quadratmeter an, trotzdem passt die neue Lounge jetzt perfekt hinein!«



»Mein Carport mit Abstellraum hat mit dem Konfigurator noch ein paar kleine Extras bekommen – ganz schön praktisch!«



GARTEN- & FREIZEIT- HÄUSER

Für mehr Platz in Ihrem

Lieblingsgarten



»Mein Garten, mein Gartenhaus.
Selbst gebaut mit SKAN HOLZ!«

DIE SKANHOLZ STÄRKEN

Das ist 100 % Qualität!

Blockbohlen-
Qualität



70 mm
&
70plus

Blockbohlenstärke
mit Dreifachnut



45 mm
&
45plus




Blockbohlenstärke
mit Doppelnut



19 mm
&
28 mm

Blockbohlenstärke
mit Einfachnut

Alle **Blockbohlen** haben eine Nut- und Federfräsung.

Die **28 mm-Bohlen** eine Einfachnut , die **45 mm-Bohlen** eine Doppelnut  und die **70 mm-Bohlen** eine Dreifachnut . Dieses Prinzip sichert einen einfachen Aufbau, hohe Stabilität sowie eine regendichte Verbindung zwischen den Blockbohlen.

DACH- EINDECKUNG



DACHSTÄRKE:

19 mm / 28 mm Profilholz



DACHPAPPE:

Eine Lage Dachpappe ist im Lieferumfang der Gartenhäuser enthalten.

Eine zusätzliche Eindeckung mit geeignetem Material ist notwendig.

Wir empfehlen das zusätzliche Eindecken bei Häusern mit Flachdach mit KSK-M Dachbahnen und bei Häusern mit Satteldach mit Dachschindeln.



DACHSCHINDELN:

Sie können optional für Häuser mit Satteldach bestellt werden.

Diese schützen das Haus langfristig gegen Witterungseinflüsse.



DACHZIEGEL:

Bei Häusern mit diesem Symbol ist eine Dachziegeleindeckung möglich.

Für die Eindeckung mit Dachziegeln (aus dem Handel) richten sich die Abstände der Dachlatten nach den Vorgaben des Dachziegelherstellers. **AROSA + DAVOS:**

Dachlattung bitte im Handel zusätzlich erwerben.

(45plus + 70plus: Häuser mit Dachlattung für Ziegeleindeckung)



SELBSTKLEBENDE KSK-M DACHBAHNEN:

Die KSK-M Dachbahnen bieten optimalen Schutz für Häuser mit Flachdach, siehe Seite 12. Die mitgelieferte Dachpappe entfällt bauseits bei Verlegung der KSK-M Dachbahn.

SCHNEELAST



Die angegebene Schneelast ist statisch berechnet. Erkundigen Sie sich bitte bei Ihrer Gemeinde, welche Schneelast Sie benötigen.

✓
100 %
Qualität

FENSTER & TÜREN



DREH-FUNKTION / DREH-KIPP-FUNKTION:

Die Einzel- und Doppelfenster haben entweder eine Dreh-Funktion (Fenster lässt sich ganz öffnen) oder eine Dreh-Kipp-Funktion (Fenster lässt sich ganz öffnen oder kann zum Lüften auf »Kipp« gestellt werden). Die mitgelieferten losen Sprossen können je nach gewünschter Optik weggelassen werden.



EINFACHVERGLASUNG: Bei den Fenstern und Türen sind Echtglasscheiben montiert.



ISOLIERVERGLASUNG: Die Fenster und Türen haben eine dämmende Doppelverglasung.



TÜREN: Ohne Schwelle für komfortablen Eintritt.

immer inklusive!*

FUSSBODEN



Der Fußboden besteht aus Nut- und Federbrettern, welche auf den imprägnierten Grundlagern (ebenfalls im Lieferumfang enthalten) verlegt werden. (Bei **ALICANTE** und **HOLMESTRAND** nur im Abstellraum)

*außer CrossCube

STARKE ECK- VERBINDUNGEN

STECK-SCHRAUB-
ECKVERBINDUNG »TREND«



28 mm

ISOLIERTE STECK-SCHRAUB-
ECKVERBINDUNG »TRENDplus«



19 mm

105 mm

ECKAUSBILDUNG	WAND-BOHLEN	PROFIL	WIND-VERBAND	FUSS-BODEN-STÄRKE	DACH-STÄRKE	DACH DÄMMBAR / DÄMMDICKE	SCHNEELAST BEI SCHINDEL-EINDECKUNG
STECK-SCHRAUB »TREND« → Seite 26–35	28 mm	Einfachnut	Eckpfosten-Verschraubung	19 mm	19 mm	—	0,75 kN/m ² 1,50 kN/m ² (nur VENLO, BREDA)
»TREND plus « → Seite 36–41	19 mm	Einfachnut	Eckpfosten-Verschraubung	19 mm	19 mm	120 mm	1,50 kN/m ²
SYMMETRISCH »CLASSIC« → Seite 48–57	28 mm	Einfachnut	in der Wand Gewindestange + Zugfeder	19 mm	19 mm	—	0,75 kN/m ²
SYMMETRISCH »CLASSIC« → Seite 58–67	45 mm	Doppelnut	in der Wand Gewindestange + Zugfeder	19 mm	19 mm	—	0,75 kN/m ² 1,65 kN/m ² (nur AROSA, DAVOS)
ASYMMETRISCH »plus« → Seite 68–75	45 mm	Doppelnut	in der Wand Gewindestange + Zugfeder	19 mm	19 mm	bauseits / 60 mm	1,65 kN/m ²
ASYMMETRISCH »plus« → Seite 68–75	70 mm	Dreifachnut	in der Wand Gewindestange + Zugfeder	28 mm	28 mm	bauseits / 120 mm	2,15 kN/m ²

bei allen Häusern inklusive



Robuste Verbindungen!

perfekt
verarbeitet

SYMMETRISCHE ECKVERBINDUNG »CLASSIC«

ASYMMETRISCHE ECKVERBINDUNG »plus«

28 mm

45 mm

45 mm

70 mm



**SCHNEELAST-
ERHÖHUNG**



(geringere
Schneelast beachten)

**DACHZIEGEL
MÖGLICH**



**VER-
GLASUNG**



**FENSTER-
BESCHLAG**



**EINZEL-
FENSTER**



**DOPPEL-
FENSTER**



**EINZEL-
TÜR**



**DOPPEL-
TÜR**

1,50 kN/m²

—

3 mm
Einfachglas

Dreh-Kipp

57,5 x 123,5 cm

—

—

123,4 x 193 cm
123,4 x 193cm +
2x 60 x 192,5cm
→ OSTENDE

—

—

3/9/3
Isolierglas

Dreh-Kipp

95,2 x 181,5 cm

—

—

112,2 x 181,5 cm

2,00 kN/m²
(bei vielen
Modellen möglich)

—

3 mm
EinfachglasDreh
Dreh-Kipp
→ MADEIRA57,5 x 70,5 cm
57,5 x 123,5 cm

2 x 57,5 x 70,5 cm
2 x 57,5 x 123,5 cm
→ MADEIRA

78,5 x 179,5 cm
76,4 x 184,5cm
→ FLEXI

117,5 x 179,5 cm
123,4 x 193 cm
→ MADEIRA
150,8 x 184,5cm
→ FLEXI

2,00 kN/m²
(bei vielen
Modellen möglich)

1,25 kN/m²
(nur AROSA,
DAVOS)

4 mm
Einfachglas

Dreh-Kipp

57,5 x 70,5 cm
57,5 x 123,5 cm

2 x 57,5 x 70,5 cm
2 x 57,5 x 123,5 cm

78,5 x 186,5 cm

117,5 x 186,5 cm

—

1,25 kN/m²3/9/3
Isolierglas

Dreh-Kipp

68 x 78 cm

126,5 x 78 cm

78 x 181,5 cm

112 x 181,5 cm

—

1,75 kN/m²3/9/3
Isolierglas

Dreh-Kipp

52 x 118 cm

126,5 x 78 cm

78 x 196 cm

142 x 196 cm

Produktbeschreibung gilt für alle Häuser von Seite 26 – 35

Inkl. 1 Lage Dachpappe
(zusätzliche Eindeckung notwendig)



19 mm Profilholz



»Dreh-Kipp«-Fenster, Einfachverglasung
Ausnahme: OSTENDE
(Panoramafenster feststehend)



Eckverbindung
»TREND«

28mm »TREND«

Gartenhäuser der Serie »Trend« bestehen durch ihr modernes Design und die Möglichkeit der farblichen Behandlung ab Werk.

Die Steck-Schraub-Eckverbindung mit den aufgesetzten Blenden unterscheidet die Häuser optisch und konstruktiv von den traditionellen »Classic« Gartenhäusern.



19 mm Holzdielen
inklusive imprägnierten
Grundlagern

Aluminiumschiene
als Dachabschluss
(nur bei Flach- und Pultdächern)



Schneelast (sk) = 0,75 kN/m²
(1,50 kN/m² bei VENLO und BREDA)



Starke
Blockbohlen



Unbehandeltes
Nadel-Vollholz
(technisch getrocknet)



Optionaler
Farbschutz
ab Werk
schiefergrau oder
schwedенrot
(weitere Informationen
Seite 10)



Türschloss
mit Schließzylinder
und 3 Schlüsseln



100 %
Qualität



Perfekt
verarbeitet



Do-it-
yourself!



3 Wochen Lieferzeit

SYMBOL-ERKLÄRUNG

Bitte beachten Sie die optionalen Bedarfsangaben in Form der Symbole auf den Produktseiten:



KSK-M DACHBAHNEN
(Bedarf in Rollen)



DACHSCHINDELN
Angabe der benötigten Pakete
(2 m²/Paket)



**FARBBEDARF
BEI SELBSTANSTRICH:**
Angabe in Litern.
Weitere Informationen
auf Seite 11.


↑ OSTENDE 1 mit farblicher Behandlung (schiefergrau)

VENLO

»12 Stunden Aufbau
= ∞ Lebensfreude!«



Eckverbindung
»TREND«



VENLO-SERIE

Dachüberstand umlaufend
20 cm

Die **Blockbohlenhaus-Serie VENLO** sticht durch das **moderne Flachdach-Design** hervor. Die großzügige **Doppeltür aus Milchglas** schützt den Inhalt des Hauses vor neugierigen Blicken. **Die Aluminium-Schiene** als Dachabschluss unterstreicht die gehobene Qualität unserer Produkte.

Das **VENLO** ist in **3 verschiedenen Ausführungen** sowie jeweils unbehandelt oder farbbehandelt erhältlich. Auf Anfrage erhalten Sie **VENLO** auch in **schwedенrot** farbbehandelt (5 Wochen Lieferzeit)!

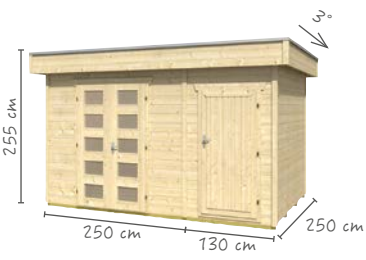
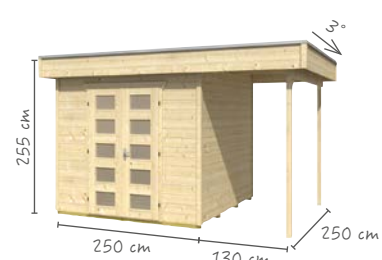



↑ VENLO 2 mit farbblicher Behandlung (schiefergrau)

VENLO 1
250 x 250 cm
Grundfläche
6,25 m²
Umbauter Raum
15,94 m³ 3

VENLO 2
380 x 250 cm
Grundfläche
9,50 m²
Umbauter Raum
24,23 m³ 4

VENLO 3
380 x 250 cm
Grundfläche
9,50 m²
Umbauter Raum
24,23 m³ 4




- 2,7 **unbehandelt**
603206 1.849,- €
- schiefergrau**
603206-13 2.239,- €

- 2,9 **unbehandelt**
603213 2.049,- €
- schiefergrau**
603213-13 2.449,- €

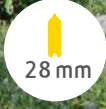
- 3,3 **unbehandelt**
603220 2.449,- €
- schiefergrau**
603220-13 2.899,- €

DELFT


↓ DELFT mit farblicher Behandlung (schwedenrot)



19 mm



28 mm



19 mm

Das **Blockbohlenhaus DELFT** überzeugt optisch durch das **moderne Runddach**. Die praktische, großzügige **Doppeltür mit Milchglas** hilft beim Verstauen größerer Gartengeräte.

DELFT

250 x 250 cm

Grundfläche
6,25 m²

Umbauter Raum
14,38 m³

Dachüberstand vorne
40 cm / sonst 20 cm



unbehandelt
603602 1.999,- €




schwedenrot
603602-15 2.399,- €


Das **DELFT** ist unbehandelt oder **schiefergrau** erhältlich. Auf Anfrage erhalten Sie **DELFT** auch in **schiefergrau** farbbehandelt (5 Wochen Lieferzeit)!

GENT


↓ GENT mit farblicher Behandlung (schiefergrau)



19 mm



28 mm



19 mm

Das versetzte **Pulldach** macht den besonderen Charme des **Blockbohlenhauses GENT** aus. Das in der Dachstufe sitzende Oberlicht (feststehend) sorgt für

mehr Helligkeit im Inneren des Hauses. Die großzügige **Doppeltür mit Milchglas** unterstreicht das moderne Design des Hauses.


GENT

250 x 250 cm

Grundfläche
6,25 m²

Umbauter Raum
15,80 m³

Dachüberstand umlaufend
20 cm



unbehandelt
603558 1.849,- €



schiefergrau
603558-13 2.199,- €


Das **GENT** ist unbehandelt oder **schiefergrau** erhältlich. Auf Anfrage erhalten Sie **GENT** auch in **schwedenrot** farbbehandelt (5 Wochen Lieferzeit)!

HENGELO

»Einfach aufbauen –
vielfach genießen!«



Eckverbindung
»TREND«



HENGELO



250 x 300 cm

Grundfläche
7,50 m²

Umbauter Raum
17,93 m³


Dachüberstand vorne/sonst
40 cm / 15 cm



-  **schiefergrau**
603633-13 1.979,- €
-  **schwedenrot**
603633-15 1.979,- €

Das **Blockbohlenhaus HENGELO** kombiniert den *klassischen Charme eines Satteldach-Blockbohlenhauses* mit der *modernen stumpfen Eckverbindung »TREND«*. Die großzügige *Doppeltür mit Milchglas* schützt den Raum vor neugierigen Blicken.

Das **HENGELO** ist *schiefergrau* sowie *schwedenrot* farbbehandelt erhältlich.



→ BITUMEN-
DACHSCHINDELN

Pro Paket 2 m²
Grundpreis / m²: 18,75 €

schwarz	309955	37,50 €
rot	309962	37,50 €
grün	309979	37,50 €

↑ HENGELO mit farbblicher Behandlung (schwedenrot)

ALMELO

→ FIRST-
KAPPE



6-eckig
370016

69,- €



ALMELO

350 x 303 cm

Grundfläche

7,95 m²

Umbauter Raum

20,83 m³

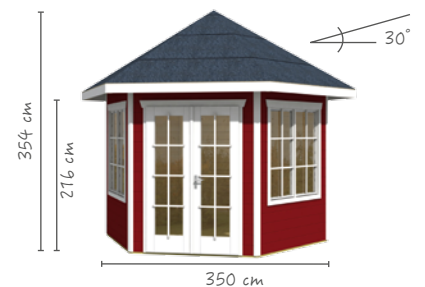
Dachüberstand umlaufend

35 cm

13

Der **Blockbohlen-Pavillon ALMELO** erhält seinen Charme durch den gemütlichen Pavillonstil **mit Spitzdach**. Die Doppeltür und die großen Fenster sorgen für einen tagelichthellen Innenraum.

Das **ALMELO** ist **schiefergrau** sowie **schwedenrot** farbbehandelt erhältlich.



schiefergrau

603657-13 2.599,- €






schwedenrot

603657-15 2.599,- €



BREDA



↑ BREDA 2 mit farblicher Behandlung (schiefergrau)

BREDA 1
380 x 300 cm
Grundfläche
11,4 m²
Umbauter Raum
29,07 m³
Dachüberstand vorne/sonst
40 cm / 20 cm

④




- ③,6 **unbehandelt**
603510 2.699,- €
- schiefergrau**
603510-13 3.199,- €

Das **Blockbohlenhaus BREDA** sticht durch das **moderne Flachdach-Design** hervor. Dank der **vollverglasten Doppeltür** und den **zwei Fenstern** verfügt das Haus über einen **lichtdurchfluteten Innenraum** und ist daher auch als persönlicher Rückzugsort im eigenen Garten hervorragend geeignet.

BREDA 2
380 x 380 cm
Grundfläche
14,44 m²
Umbauter Raum
36,82 m³
Dachüberstand vorne/sonst
40 cm / 20 cm

NEU

⑤



- ③,8 **unbehandelt**
603527 3.299,- €
- schiefergrau**
603527-13 3.799,- €

Das **BREDA** ist unbehandelt und **schiefergrau** erhältlich. Auf Anfrage erhalten Sie **BREDA** auch in **schwedенrot** farbbehandelt (5 Wochen Lieferzeit)!

TIPP:
→ KSK-M DACHBAHN
siehe Seite 79

OSTENDE

»Doppelt gut: Selbermachen
und gemeinsam genießen.«



↓ OSTENDE 1 mit farblicher Behandlung (schiefergrau)

Das **Blockbohlenhaus OSTENDE** mit **Pultdach** und **ansprechender Panoramafront mit Echtglas**. Der helle, freundliche Innenraum lädt zum gemütlichen Aufenthalt ein.


Das **OSTENDE 1 + 2** ist jeweils in unbehandelt und **schiefergrau** erhältlich. Auf Anfrage erhalten Sie **OSTENDE 1 + 2** auch in **schwedenrot** farbbehandelt (5 Wochen Lieferzeit)!



2,2

unbehandelt
603695 2.169,- €

schiefergrau
603695-13 2.549,- €



2,7

unbehandelt
603701 2.699,- €

schiefergrau
603701-13 3.119,- €

OPTIONALES ZUBEHÖR

mit Echtglas

→ PANORAMA FENSTER



(Nur passend für Ostende)
Rahmeninnenmaß: 60 x 192,5 cm
- Keine Dreh-Kipp-Funktion, feststehend
- Fenster durch Feststellhaken herausnehmbar

28-EF-01 199,- €



OSTENDE 1

350 x 250 cm

Grundfläche

8,75 m²

Umbauter Raum

22,28 m³

Dachüberstand vorne/sonst

40 cm / 20 cm

4

OSTENDE 2

400 x 300 cm

Grundfläche

12,00 m²

umbauter Raum

33,84 m³

Dachüberstand vorne/sonst

60 cm / 20 cm

5

TILBURG


NEU




Eckverbindung
»TREND«



↑ TILBURG mit farblicher Behandlung (schiefergrau)



19 mm



28 mm



19 mm

TILBURG

613 x 380 cm

Grundfläche

23,29 m²

Umbauter Raum

59,04 m³

Dachüberstand umlaufend

20 cm



Das **Blockbohlenhaus TILBURG** mit **klassischem Satteldach** und **komfortabler Lounge** ermöglicht einen idealen Raum für schöne Stunden zu zweit oder mit Freunden.

Die Nutzung des Abstellraumes ist als Bar oder kleine Pantry vielfältig.

»Schöne Häuser für Ihre Liebsten.«



unbehandelt

603275 3.399,- €



schiefergrau

603275-13 3.999,- €




TEXEL


NEU




↓ TEXEL unbehandelt



19 mm



28 mm



19 mm

Das **Blockbohlenhaus TEXEL** mit Pultdach, Lounge und Abstellraum bietet eine **geschützte Ecke im Garten** und schafft Platz für viele Gestaltungsmöglichkeiten.

Das **TEXEL** ist jeweils in unbehandelt und **schiefergrau** erhältlich. Auf Anfrage erhalten Sie **TEXEL** auch in **schwedенrot** farbbehandelt (5 Wochen Lieferzeit)!



TEXEL in schiefergrau

TEXEL

550 × 250 cm

Grundfläche

13,75 m²

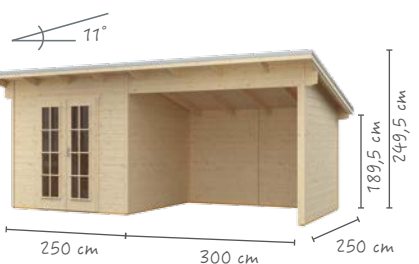
Umbauter Raum

29,43 m³

Dachüberstand vorne / sonst

40 cm / 20 cm

5



3,5



unbehandelt

603251 2.699,- €



schiefergrau

603251-13 3.199,- €

Tipp: Sie können die Optik bei allen Häusern mit Türen und Fenstern mit aufgesetzten Sprossen verändern, indem diese nicht montiert werden.



19 mm Profilholz mit
selbstklebender KSK-M Dachbahn



Optionaler
Farbschutz
ab Werk

Lamellen-Seitenwand

»TRENDplus«

Zusätzlich zu den Vorzügen der »TREND«-Häuser bieten die »TRENDplus« isolierte Fenster und Türen und die Option Dach und Wände zu isolieren. Wenn Sie möchten, erhalten Sie von uns das Isoliermaterial und die nötigen Wind- und Dampfsperrfolien.

Durch die komfortablen Tür- und Wandhöhen können Sie diese Gartenhäuser ideal als Studio, Atelier oder Büro auch in kälteren oder wärmeren Monaten nutzen.



19 mm Holzdielen
60 mm starke imprägnierte
Grundlager



NEU



Wände & Dach
isolierbar

Hinterlüftete
Fassade

Großzügige Höhe



Verschiebbares
Lamellen-
Element



Tür & Fenster,
Isolierverglasung



Türschloss
mit Schließzylinder
und 3 Schlüsseln



5 Wochen Lieferzeit

SYMBOL-ERKLÄRUNG

Bitte beachten Sie die optionalen Bedarfsangaben in Form der Symbole auf den Produktseiten:



**FARBBEDARF
BEI SELBSTANSTRICH:**
Angabe an Litern für je
Zwischen- und Schlussanstrich
(siehe auch Seite 11)

TOKIO 2



↓ TOKIO 2 mit farblicher Behandlung (schiefergrau)



TOKIO 2

340 x 340 cm

Grundfläche
11,56 m²
Umbauter Raum (inkl. Vordach)
40,39 m³
Dachüberstand vorne
100 cm

Die TRENDplus Modelle sind in drei verschiedenen Bausätzen bestellbar:



1

- 1-schalig, unbehandelt, inklusive:
- 19 mm Außenwandbohlen
 - 19 mm Profilholz für Dach und Fußboden
 - KSK-M Dachbahn
 - Aluminium-Schiene als Dachabschluss
 - Isolierte Fenster und Türen
 - 1 feststehendes und 1 verschiebbares Lamellen-Element
 - Imprägnierte Grundlager

- 1-schalig, unbehandelt
604302 4.999,- €
- 2-schalig, unbehandelt
604319 6.999,- €
- 2-schalig, schiefergrau
604319-13 7.999,- €



**DIE ISOLIERUNG
UNSERER TRENDplus-
SERIE IM DETAIL!**
(bei 2-schaligen Bausätzen)



2

2-schalig, unbehandelt,
zusätzlich enthalten:

- 14 mm Innenverschalung für Wände und Dach
- 60 mm Isolierung für Wände
- 120 mm Isolierung für Dach
- Wind- und Dampfsperre für Wände
- Dampfsperre für Dach



3

2-schalig, schiefergrau,
zusätzlich enthalten:

- Außenwandbohlen in schiefergrau
- Innenverschalung für Wände und Dach in weiß
- Lamellen-Elemente in eiche hell (Farbbehandlung siehe Seite 10)

TOKIO 4

NEU




TOKIO 4 402 x 402 cm

Grundfläche
16,16 m²

Umbauter Raum (inkl. Vordach)
54,49 m³

Dachüberstand vorne
100 cm



-  **1-schalig, unbehandelt**
604340 5.999,- €
-  **2-schalig, unbehandelt**
604357 8.499,- €
-  **2-schalig, schiefergrau**
604357-13 9.499,- €

Das **TOKIO 4** besticht durch sein **modernes Design**.

Durch die **zweifache Verglasung** und die optionale Isolierung ist eine **ideale Nutzung als Garten-Studio, Atelier oder Poolhaus** möglich.



↑ TOKIO 4 mit farblicher Behandlung (Schiefergrau)

Produktbeschreibung gilt für alle Häuser von Seite 42-47



→ METALL-
REGENRINNE*
(optional)



19 mm Profilholz
mit selbstklebender
KSK-M Dachbahn



Fenster

10 mm Doppelsteg-
platten in bronze,
feststehend



Wände

Holzrahmenkonstruktion
mit 10 mm Fassadenplatten

(Platten vorgebohrt & zugeschnitten).
Außenseite farbig endbehandelt,
Holzrahmen in schiefergrau



3 Wochen Lieferzeit

Schneelast (sk)
= 0,85 kN/m²



Tür
Durchgang 74 x 184 cm



Edelstahl-Türknauf
mit Schließzylinder




»CrossCube®«

Die Gerätehaus-Serie »CrossCube®« passt sich mit ihrem klaren Design exzellent an die moderne Architektur mit ihren zeitgenössischen Gärten an. Die Konstruktion besteht aus witterungsbeständigen, zementgebundenen Fassadenplatten für den Außenbereich.

Die Platten sind zugeschnitten, vorgebohrt und außen farbig endbehandelt. Die Häuser werden in drei Größen und in vier Farbkombinationen angeboten. Die Montage erfolgt auf einer Holzrahmenkonstruktion.

Fußboden, Regenrinne und seitlicher Anbau sind optional erhältlich.



→ FUSSBODEN*
(optional)

19 mm Holzdielen, 60 x 60 mm starke imprägnierte Grundlager

CROSS CUBE® 2+3


Modernes Gerätehaus *CrossCube*® für eine optisch **attraktive Gartengestaltung**. Das klare, zeitgenössische Design zaubert einen tollen Blickfang in Ihren Garten.

Die Konstruktion überzeugt durch **Top-Qualität** und besteht aus witterungsbeständigen, zementgebundenen Fassadenplatten, die sich bestens für den Außenbereich eignen und bereits passend zugeschnitten, vorgebohrt und außen farbig endbehandelt sind. Dabei stehen Ihnen **3 Größen und 4 Farbkombinationen** zur Auswahl (telegrau RAL 7047 + schiefergrau RAL 7015). Auf einer schiefergrauen Holzrahmenkonstruktion erfolgt die Montage mit farbigen Edelstahlschrauben.

CROSS CUBE® 2 253 x 169 cm

Grundfläche
4,28 m²

Umbauter Raum
9,53 m³



SYDNEY 2
telegrau, schiefergrau abgesetzt
560110 2.799,- €



PERTH 2
schiefergrau, telegrau abgesetzt
560219 2.799,- €



MELBOURNE 2
telegrau, komplett
560318 2.799,- €



BRISBANE 2
schiefergrau, komplett
560417 2.799,- €





Inklusive selbstklebender Dachbahn



↑ BRISBANE 3 mit seitlichem Anbau in schiefergrau*



ZUBEHÖR

→FUSSBODEN

- für **CrossCube® 2**
253 x 169 cm
560011 159,- €
- für **CrossCube® 3**
253 x 253 cm
560028 209,- €

→METALL-REGENRINNE



- für **CrossCube® 2+3**
251 cm, anthrazit
397983-01 179,- €

- Verlängerung für seitl. Anbau 167 cm, anthrazit**
397976-01 69,- €


→SEITLICHER ANBAU

- für **CrossCube® 2**
168 x 169 cm
- telegrau** 560066 649,- €
- schiefergrau** 560073 649,- €
- für **CrossCube® 3 und 4**
168 x 253 cm
- telegrau** 560080 749,- €
- schiefergrau** 560097 749,- €

CROSS CUBE® 3
253 x 253 cm
Grundfläche 6,40 m²
Umbauter Raum 14,27 m³

NEU

Der Anbau ist rechts oder links montierbar.
Achtung: Das Haus lässt sich nicht spiegeln.



SYDNEY 3
telegrau, schiefergrau abgesetzt
560127 3.349,- €



PERTH 3
schiefergrau, telegrau abgesetzt
560226 3.349,- €



MELBOURNE 3
telegrau, komplett
560325 3.349,- €



BRISBANE 3
schiefergrau, komplett
560424 3.349,- €

CROSS CUBE® 4

NEU

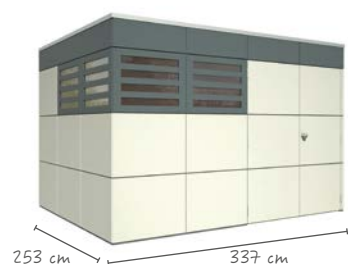
Modernes Gerätehaus *Cross-Cube*® für eine optisch **attraktive Gartengestaltung**. Das klare, zeitgenössische Design zaubert einen tollen Blickfang in Ihren Garten.

Die Konstruktion überzeugt durch **Top-Qualität** und besteht aus witterungsbeständigen, zementgebundenen Fassadenplatten, die sich bestens für den Außenbereich eignen und bereits passend zugeschnitten, vorgebohrt und aussen farbig endbehandelt sind. Dabei stehen Ihnen **3 Größen und 4 Farbkombinationen** zur Auswahl (telegrau RAL 7047 + schiefergrau RAL 7015). Auf einer schiefergrauen Holzrahmenkonstruktion erfolgt die Montage mit farbigen Edelstahlschrauben.

**CROSS
CUBE® 4**
337 × 253 cm

Grundfläche
8,53 m²

Umbauter Raum
19,02 m³



SYDNEY 4

telegrau, schiefergrau abgesetzt

560134

4.199,- €



PERTH 4

schiefergrau, telegrau abgesetzt

560233

4.199,- €



MELBOURNE 4

telegrau, komplett

560332

4.199,- €



BRISBANE 4

schiefergrau, komplett

560431

4.199,- €

Inklusive selbstklebender Dachbahn



→ REGEN-
RINNE



↑ SYDNEY 4 mit Fußboden*

ZUBEHÖR

→ FUSSBODEN

für **CrossCube® 4**
337 x 253 cm
560035 279,- €

→ METALL- REGENRINNE


für **CrossCube® 4**
335 cm, anthrazit
397990-01 199,- €

**Verlängerung für
seitl. Anbau 167 cm, anthrazit**
397976-01 69,- €

→ SEITLICHER ANBAU

für **CrossCube® 3 und 4**
168 x 253 cm
telegrau 560080 749,- €
schiefergrau 560097 749,- €

NEU



→ FUSS-
BODEN

Der Anbau ist rechts
oder links montierbar.
Achtung: Das Haus
lässt sich nicht spiegeln.





100 %
Qualität



Perfekt
verarbeitet



Do-it-
yourself!



Schneelast (sk) = 0,75 kN/m²
Schneelasterhöhung auf sk = 2,00 kN/m² bei vielen Modellen möglich*



»Dreh«-Fenster,
Einfachverglasung
Ausnahme: MADEIRA
(»Dreh-Kipp«-Fenster)



Eckverbindung
»CLASSIC«

28 mm »CLASSIC«

Die »CLASSIC«-Gartenhäuser haben
den Charakter der urtypischen
Blockbohlenhaus-Bauweise.

Die Nutzung als Gerätehaus,
Abstellraum oder Werkstatt bietet
sich an. Größere Modelle
laden zum Feiern ein.



19 mm Holzdielen
60 x 60 mm starke
imprägnierte Grundlager
(Terrasse: imprägnierte
Glattkant-Bretter)

Produktbeschreibung gilt für alle Häuser von Seite 48–57

19 mm Profilholz




Inklusive
7 Lage Dachpappe
(zusätzliche Eindeckung
notwendig)



Unbehandeltes
Nadel-Vollholz
(technisch getrocknet)



Türschloss
mit Schließzylinder
und 3 Schlüsseln
Ausnahme: FLEXI (Buntbart-
schloss mit 2 Schlüsseln)



28 mm
Blockbohlen



3 Wochen Lieferzeit

SYMBOL-ERKLÄRUNG

Bitte beachten Sie die optionalen Bedarfsangaben in Form der Symbole auf den Produktseiten:



DACHSCHINDELN

Angabe der benötigten Pakete
(2 m²/Paket)



FARBBEDARF BEI SELBSTANSTRICH:

Angabe in Litern. Weitere
Informationen auf Seite 11.

PORTO



19 mm



28 mm



19 mm



Eckverbindung
»CLASSIC«



Das optisch ansprechende **Blockbohlenhaus PORTO** bietet Platz zur Aufbewahrung Ihrer Gartengeräte.



→SCHNEELAST
ERHÖHUNG
(für PORTO/PALMA auf 2,00 kN/m²)

250 x 200 cm	698004	89,- €
250 x 250 cm	698011	109,- €
250 x 300 cm	698028	129,- €

↑ PORTO 2

PALMA



19 mm




28 mm



19 mm



Das **Blockbohlenhaus PALMA** überzeugt durch die praktische Doppeltür, durch diese können auch größere Gartengeräte bequem ins Innere verbracht werden.



↑ PALMA 2

PORTO/PALMA
250 x 200 cm

Grundfläche Umbauter Raum
5,00 m² 11,28 m³



Dachüberstand vorne
40 cm / sonst 15 cm



PORTO/PALMA
250 x 250 cm

Grundfläche Umbauter Raum
6,25 m² 14,09 m³



Dachüberstand vorne
40 cm / sonst 15 cm



PORTO/PALMA
250 x 300 cm

Grundfläche Umbauter Raum
7,50 m² 16,91 m³



Dachüberstand vorne
40 cm / sonst 15 cm



PORTO 1

601103 1.349,- €

PALMA 1

601400 1.349,- €

PORTO 2

601158 1.559,- €

PALMA 2

601455 1.559,- €

PORTO 3

601202 1.669,- €

PALMA 3



601509 1.669,- €

FLEXI


»Das hab' ich selbst gebaut,
das hab' ich mir verdient!«




Eckverbindung
»CLASSIC«



19 mm



28 mm



19 mm

→ BITUMEN-
DACHSCHINDELN



ZUBEHÖR
siehe Seite 164

↓ FLEXI 2

FLEXI 1

420 x 200 cm

Grundfläche
8,40 m²

Umbauter Raum
20,03 m³

Dachüberstand umlaufend
20 cm

2,8

8

760268 2.169,- €

FLEXI 2

420 x 300 cm

Grundfläche
12,60 m²

Umbauter Raum
30,05 m³

Dachüberstand umlaufend
20 cm


3,2

10

760275 2.699,- €

Das **Blockbohlenhaus FLEXI** eignet sich aufgrund der vollverschalteten Türen **ideal als Gerätehaus**, da die gelagerten Gegenstände vor neugierigen Blicken geschützt sind. Besonders praktisch ist die **Aufteilung in zwei Räume**.

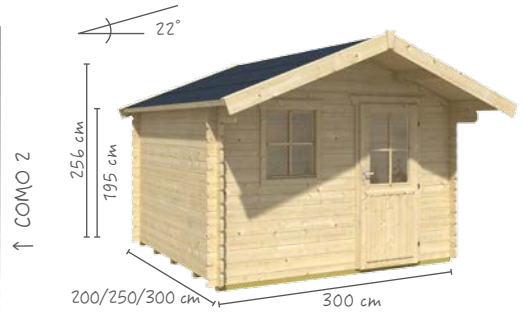
Durch die komfortable Doppeltür können nicht nur Gartenmöbel oder -geräte sondern auch Fahrräder bequem ins Innere verbracht werden.





COMO

- 19 mm
- 28 mm
- 19 mm




Das **Blockbohlenhaus COMO** eignet sich hervorragend zur Aufbewahrung Ihrer Gartengeräte. Zudem verfügt es über ein 80 cm tiefes Vordach.

→ SCHNEELAST ERHÖHUNG
(für COMO/FARO auf 2,00 kN/m²)

300 x 200 cm	698035	109,- €
300 x 250 cm	698042	129,- €
300 x 300 cm	698059	149,- €


→ BITUMEN-DACHSCHINDELN



ZUBEHÖR
siehe Seite 164

FARO

- 19 mm
- 28 mm
- 19 mm



Das **Blockbohlenhaus FARO** überzeugt nicht nur durch die großzügige Doppeltür, durch die auch größere Gartengeräte bequem ins Innere verbracht werden können, sondern verfügt zudem über ein 80 cm tiefes Vordach.

COMO / FARO 300 x 200 cm

Grundfläche	Umbauter Raum	
6,00 m ²	18,94 m ³	
Dachüberstand vorne		
80 cm / sonst 20 cm		

COMO / FARO 300 x 250 cm

Grundfläche	Umbauter Raum	
7,50 m ²	22,32 m ³	
Dachüberstand vorne		
80 cm / sonst 20 cm		

COMO / FARO 300 x 300 cm


Grundfläche	Umbauter Raum	
9,00 m ²	25,71 m ³	
Dachüberstand vorne		
80 cm / sonst 20 cm		

COMO 1	
601608	1.559,- €
FARO 1	
602100	1.559,- €

COMO 2	
601653	1.849,- €
FARO 2	
602155	1.849,- €


COMO 3	
601707	2.059,- €
FARO 3	
602209	2.059,- €

MALAGA



Das **Blockbohlenhaus MALAGA** verfügt nicht nur über ein praktisches 80 cm tiefes Vordach, sondern erleichtert Dank der großzügigen Doppeltür zudem das Verbringen von größeren Gartengeräten ins Innere.


↓ MALAGA 2



→ SCHNEELAST ERHÖHUNG
(für MALAGA/LAGOS auf 2,00 kN/m²)


340 x 300 cm 698066 **199,- €**
340 x 340 cm 698073 **229,- €**

LAGOS



Das 80 cm tiefe Vordach und die zwei Fenster in der Front des **Blockbohlenhauses »LAGOS«** machen den Charme dieses Hauses aus.

↓ LAGOS 2



→ TERRASSE / VORDACH-VERLÄNGERUNG



ZUBEHÖR
siehe Seite 78

MALAGA/LAGOS
340 x 300 cm

Grundfläche Umbauter Raum
10,20 m² 29,26 m³

Dachüberstand vorne
80 cm / sonst 20 cm

MALAGA 1
602551 **2.249,- €**

LAGOS 1
602704 **2.249,- €**

MALAGA/LAGOS
340 x 340 cm


Grundfläche Umbauter Raum
11,56 m² 32,34 m³

Dachüberstand vorne
80 cm / sonst 20 cm


MALAGA 2
602605 **2.549,- €**

LAGOS 2
602759 **2.549,- €**


MADEIRA



19 mm



28 mm



19 mm

MADEIRA

350 x 303 cm

Grundfläche Umbauter Raum

7,95 m² 21,07 m³

Dachüberstand umlaufend


35 cm



Schaffen Sie mit dem **Blockbohlen-Pavillon MADEIRA** einen gemütlichen Wohlfühlort in Ihrem Garten.

Der Türrahmen und die Fensterrahmen (**MADEIRA 1**) bzw. die Doppeltür und die großen Fenster (**MADEIRA 2** und **MADEIRA 3**) sorgen für einen tageslichthellen Innenraum.

→ BITUMEN-
DACHSCHINDELN



ZUBEHÖR
siehe Seite 164

→ FIRST-
KAPPE



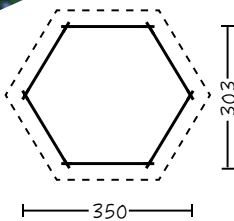
6-eckig
370016 69,- €

↑ MADEIRA 2 mit Dachschindelnr*, Firstkappe*

MADEIRA 1
(Offene Konstruktion)

MADEIRA 2
(2 Doppelfenster)

MADEIRA 3
(4 Doppelfenster)



357 cm
219 cm



554010

1.769,- € 1,7



554058

2.169,- € 2,2






554065

2.349,- € 2,1

»Hier sitzt jetzt jeder Handgriff –
und später meine Gäste.«

ALICANTE

-  19 mm
-  28 mm
-  19 mm



Eckverbindung
»CLASSIC«

→SCHNEELAST
ERHÖHUNG (auf 2,00 kN/m²)

ALICANTE 1	698110	419,- €
ALICANTE 2	698127	469,- €
ALICANTE 3	698134	519,- €



→ BITUMEN-
DACHSCHINDELN



ZUBEHÖR
siehe Seite 164

↑ ALICANTE 2

Das **Blockbohlenhaus ALICANTE** überzeugt durch den großzügigen, **überdachten Terrassenbereich**, der zum Verweilen einlädt.

Der anschließende Abstellraum bietet zudem Stauraum für Ihre Gartengeräte oder eine kleine Bar.

ALICANTE 1

380 x 513 cm

Abstellraum 380 x 150 cm

Grundfläche Umbauter Raum
19,50 m² 44,15 m³

Dachüberstand umlaufend
20 cm



551606 2.549,- €



ALICANTE 2

380 x 563 cm

Abstellraum 380 x 200 cm

Grundfläche Umbauter Raum
21,40 m² 48,46 m³

Dachüberstand umlaufend
20 cm



552603 2.869,- €



ALICANTE 3

380 x 613 cm

Abstellraum 380 x 250 cm


Grundfläche Umbauter Raum
23,30 m² 52,76 m³

Dachüberstand umlaufend
20 cm



553600 3.229,- €






Schneelast (sk) = 0,75 kN/m²*
Schneelasterhöhung auf sk = 2,00 kN/m²
bei vielen Modellen möglich*.
Arosa und Davos sk = 1,25 kN/m²
(bei Ziegeleindeckung)

19 mm Profilholz



45 mm Blockbohlen



»Dreh-Kipp«-Fenster,
Einfachverglasung



Unbehandeltes
Nadel-Vollholz
(technisch getrocknet)

SYMBOL-ERKLÄRUNG

Bitte beachten Sie die optionalen Bedarfsangaben in Form der Symbole auf den Produktseiten:



DACHZIEGEL

Eindeckung mit Dachziegeln bei Arosa und Davos möglich.
Dachziegel sowie Dachlattung im Handel erhältlich.



DACHSCHINDELN

Angabe der benötigten Pakete
(2 m²/Paket)



FARBBEDARF

BEI SELBSTANSTRICH:

Angabe an Litern für je
Zwischen- und Schlussanstrich
(siehe auch Seite 11)



3 Wochen Lieferzeit

Produktbeschreibung gilt für alle Häuser von Seite 58-67



Inklusive
1 Lage Dachpappe
(zusätzliche Eindeckung
notwendig)



100 %
Qualität



Perfekt
verarbeitet



Do-it-
yourself!



Türschloss
mit Schließzylinder
und 3 Schlüsseln



Eckverbindung
»CLASSIC«



19 mm Holzdielen
60 mm starke imprägnierte Grundlager

45 mm »CLASSIC«

Sehr stabile Gartenhäuser durch
45 mm Blockbohlen mit Doppelnut und
Feder ermöglichen größere Räume als
die 28 mm-Serien.

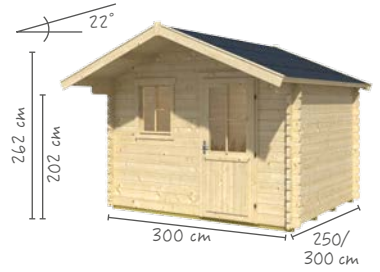
Die Nutzung für Ihr Hobby, als
Werkstatt oder gesellige Runden
mit Familie und Freunden
ist vielfältig.

* Diese Produkte sind als Zubehör optional bestellbar.

NARVIK



Eckverbindung
»CLASSIC«



NARVIK 1 300 x 250 cm

Grundfläche Umb. Raum
7,50 m² 22,97 m³

Dachüberstand vorne
80 cm / sonst 20 cm

605118 2.499,- €

NARVIK 2 300 x 300 cm

Grundfläche Umb. Raum
9,00 m² 26,45 m³

Dachüberstand vorne
80 cm / sonst 20 cm

605125 2.799,- €

→ TERRASSE /
VORDACH-
VERLÄNGERUNG



ZUBEHÖR
siehe Seite 78



LANGESUND 1 340 x 250 cm

Grundfläche Umb. Raum
8,50 m² 26,15 m³

Dachüberstand vorne
80 cm / sonst 20 cm

605316 2.699,- €

LANGESUND 2 340 x 300 cm

Grundfläche Umb. Raum
10,20 m² 30,11 m³

Dachüberstand vorne
80 cm / sonst 20 cm

605323 2.899,- €



19 mm



45 mm



19 mm

→SCHNEELAST
ERHÖHUNG (auf 2,00 kN/m²)

NARVIK 1 698257 159,- €

NARVIK 2 698264 189,- €

Das 80 cm tiefe Vordach des **Blockbohlenhauses NARVIK** macht den Charme dieses Hauses aus. Es ist vielseitig verwendbar.

LANGESUND



19 mm



45 mm



19 mm

→SCHNEELAST
ERHÖHUNG (auf 2,00 kN/m²)

LANGESUND 1 698271 159,- €

LANGESUND 2 698288 189,- €

Das **Blockbohlenhaus LANGESUND** überzeugt mit einem **hellen Innenraum**. Zudem

verfügt es über eine **praktische Doppeltür** sowie ein 80 cm tiefes Vordach.

STAVANGER



19 mm



45 mm



19 mm

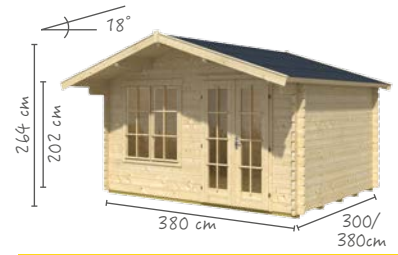


→SCHNEELAST
ERHÖHUNG (auf 2,00 kN/m²)

STAVANGER 1 698295 299,- €
STAVANGER 2 698301 369,- €

Das **Blockbohlenhaus STA-**
VANGER besticht durch die voll-
verglaste Doppeltür sowie das

große Doppelfenster. Der licht-
durchflutete Innenraum lädt
zum gemütlichen Verweilen ein.



STAVANGER 1
380 x 300 cm

Grundfläche Umb. Raum
11,40 m² 33,64 m³

Dachüberstand vorne
80 cm / sonst 20 cm

605613 3.119,- €

↑ STAVANGER 2

STAVANGER 2
380 x 380 cm

Grundfläche Umb. Raum
14,44 m² 40,73 m³

Dachüberstand vorne
80 cm / sonst 20 cm

605620 3.549,- €

TRONDHEIM




19 mm



45 mm



19 mm

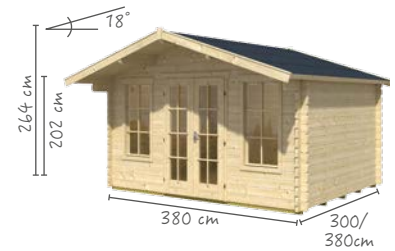


→SCHNEELAST
ERHÖHUNG (auf 2,00 kN/m²)

TRONDHEIM 1 698295 299,- €
TRONDHEIM 2 698301 369,- €

Die ansprechend gestaltete Front
und das 80 cm tiefe Vordach des
großzügigen Blockbohlen-
hauses TRONDHEIM machen

den Charme dieses Hauses aus.
Die vollverglaste Doppeltür und
die beiden langen Einzelfenster
sorgen für viel Licht im Inneren.



TRONDHEIM 1
380 x 300 cm

Grundfläche Umb. Raum
11,40 m² 33,64 m³

Dachüberstand vorne
80 cm / sonst 20 cm

605811 3.119,- €

↑ TRONDHEIM 2

TRONDHEIM 2
380 x 380 cm


Grundfläche Umb. Raum
14,44 m² 40,73 m³

Dachüberstand vorne
80 cm / sonst 20 cm

605828 3.549,- €

HOLMESTRAND

Doppelstegplatten in klar
über dem Sitzbereich



↑ HOLMESTRAND



HOLMESTRAND

380 x 610 cm

Grundfläche

11,40 m² (ABSTELLRAUM)

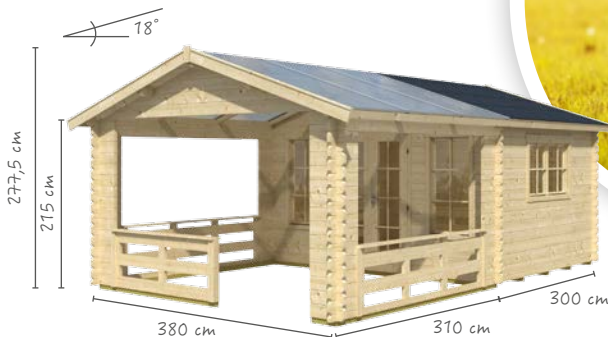
11,78 m² (SITZPLATZ)

Umbauter Raum

57,08 m³

Dachüberstand umlaufend

20 cm



606016 4.699,- €



Der überdachte **Terrassenbereich des Blockbohlenhauses HOLMESTRAND** lädt zum gemütlichen Verweilen ein. Der anschließende **Abstellraum** mit der **praktischen Doppeltür** bietet zudem Stauraum für Ihre Gartengeräte oder eine kleine Bar.

Konstruktion aus 45 mm starken Blockbohlen mit Doppelnut, profilierten Eckverbindungen und verdeckter Zuganker-Konstruktion. Fußboden im Abstellraum inkl. imprägnierten Grundlagern, Dach Abstellraum aus Profilschalung mit Nut und Feder

inkl. 1 Lage Dachpappe. Für mehr Licht auf der Terrasse sorgt das **Dach aus 10 mm klaren Polycarbonat-Doppelstegplatten** über dem Sitzbereich, **Tür und Fenster mit Echtholz und aufgesetzten Sprossen**.



BIEL

»Erst passt alles perfekt zusammen,
dann passt alles super rein!«

Fensterelement und Tür
mit Isolierverglasung



↓ BIEL



Durch die **vollverglaste Doppeltür und das bodentiefe Fensterelement (feststehend)** erhält das **Blockbohlenhaus BIEL** einen hellen und freundlichen Innenraum und lädt zum Verweilen, Arbeiten oder Spielen ein.

Die **überdachte Terrasse mit imprägnierten Fußboden-Dielen** wird zusätzlich durch das feststehende Lamellen-Element geschützt.

Eine Eindeckung mit Dachschindeln ist aufgrund der geringen Dachneigung nicht möglich. **Wir empfehlen die Eindeckung mit KSK-M Dachbahnen.**

BIEL
520 x 400 cm

Grundfläche
20,80 m²

Umbauter Raum
49,24 m³

Dachüberstand umlaufend
30 cm



611607 5.199,- €



TIPP:
→ KSK-M DACHBAHN
siehe Seite 79



ESBJERG



Eckverbindung
»CLASSIC«



Szenen aus der Videoanimation,
Leiter nicht im
Lieferumfang

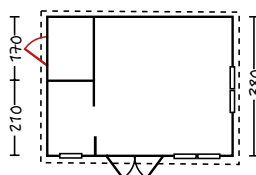


Szenen aus der
Videoanimation

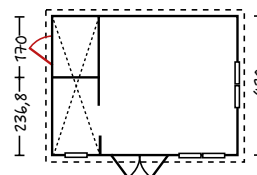
Schaffen Sie sich mit einem **Blockbohlenhaus der Serie ESBJERG** einen gemütlichen Rückzugsort im eigenen Garten.

Die Häuser bieten Ihnen **3 Räume**, die Sie ganz nach Ihrem Geschmack einrichten können. **Zwei Varianten** enthalten sogar einen praktischen Stauraum. Die Position der Einzeltür ist im Abstellraum frei wählbar.

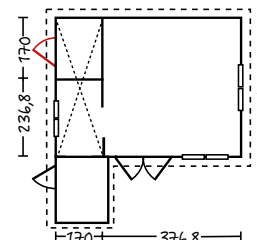
ESBJERG 1



ESBJERG 2



ESBJERG 3



»Eiffelturm, Petersdom, mein Gartenhaus –
einfach einzigartige Bauwerke!«

www.skandholz.com



→ BITUMEN-
DACHSCHINDELN

ZUBEHÖR
siehe Seite 164

19 mm

45 mm

19 mm

↑ ESBJERG 3 mit schwarzen Dachschindeln*, Terrasse bauseits

ESBJERG 1
380 x 520 cm

Grundfläche	Umbauter Raum
19,76 m²	55,53 m³

Dachüberstand umlaufend
50 cm

19

606108

5.199,- €

4,5

ESBJERG 2
420 x 560 cm inkl. Stauboden

Grundfläche	Umbauter Raum
23,52 m²	67,56 m³

Dachüberstand umlaufend
50 cm

22

606115

6.249,- €

4,8

ESBJERG 3
380 x 560 cm
plus 200 x 170 cm inkl. Stauboden

Grundfläche	Umbauter Raum
26,92 m²	73,94 m³

Dachüberstand umlaufend
50 cm

25




606122

6.749,- €

5,7

AROSA



-  19 mm
-  45 mm
-  19 mm


AROSA 1 300 x 250 cm

Grundfläche
7,50 m²
Umbauter Raum
25,45 m³
Dachüberstand vorne
80 cm / sonst 50 cm



AROSA 2 300 x 300 cm

Grundfläche
9,00 m²
Umbauter Raum
29,30 m³
Dachüberstand vorne
80 cm / sonst 50 cm



→ VORDACH
MIT BRÜSTUNG
auf 300 cm Tiefe



Für AROSA
610457 **1.399,- €**



AROSA 1
610303 **2.999,- €**



AROSA 2
610358 **3.299,- €**

Die stabile **Sparrendachkonstruktion** macht die Besonderheit der **Blockbohlenhäuser AROSA und DAVOS** aus. Diese ermöglicht eine bauseitige Eindeckung mit Dachziegeln und hält einer Schneelast von 1,25 kN/m² stand.

Ein weiterer Vorteil ist das **80 cm tiefe Vordach** und die **50 cm seitlichen Dachüberstände**.

Die **verzieren Sparrenköpfe** und das aufgesetzte Giebelornament verleihen dem Haus einen rustikalen Charakter.

DAVOS

»Erst Spaß beim Aufbau – dann das Vergnügen!«

→ WEITERE GRÖSSEN

Jetzt stöbern!
www.skandholz.com

↓ DAVOS 1



- 19 mm
- 45 mm
- 19 mm


DAVOS 1
380 x 300 cm

Grundfläche
11,40 m²

Umbauter Raum
37,12 m³

Dachüberstand vorne
80 cm / sonst 50 cm

610501 3.749,- €



→ VORDACH MIT BRÜSTUNG
auf 300 cm Tiefe

Für DAVOS
610655 1.699,- €

Produktbeschreibung gilt für alle Häuser von Seite 68–75

**45 mm /
70 mm**

Unsere Blockhaus-Serien 45plus und 70plus sind ideal, wenn Sie Ihr Haus hauptsächlich zu Freizeitzwecken nutzen möchten. Die Türdurchgänge und Räume weisen eine komfortable Höhe auf, so dass auch ein längerer Aufenthalt angenehm ist.



Inklusive 1 Lage Dachpappe
Ausnahme: Haus mit dämmbarem Dach, für Dachziegel (zusätzliche Eindeckung notwendig)

Türschloss
mit Schließzylinder und 3 Schlüsseln



SYMBOL-ERKLÄRUNG

Bitte beachten Sie die optionalen Bedarfsangaben in Form der Symbole auf den Produktseiten:



DACHZIEGEL

Bauseits möglich. Bitte Haus mit dämmbarem Dach, für Dachziegel bestellen.



DACHSCHINDELN

Angabe der benötigten Pakete (2 m²/Paket)




FARBBEDARF

BEI SELBSTANSTRICH:

Angabe an Litern für je Zwischen- und Schlussanstrich (siehe auch Seite 11)



Schneelast (sk)
1,25 kN/m² 45plus
1,75 kN/m² 70plus
(bei Ziegeleindeckung)



Blockbohlen
45plus: 45 mm mit Doppelnut
70plus: 70 mm mit Dreifachnut



Unbehandeltes
Nadel-Vollholz
(technisch getrocknet)



»Dreh-Kipp«-
Fenster, Isolier-
verglasung



Fußboden:
45plus: 19 mm Holzdielen
70plus: 28 mm Holzdielen



100 %
Qualität



Perfekt
verarbeitet







Do-it-
yourself!



6 Wochen Lieferzeit

LUGANO



Das **Blockbohlenhaus LUGANO** aus der **45plus-Serie** verfügt dank der vollverglasten Doppeltür sowie den **3 Fenstern** über einen lichtdurchfluteten Innenraum.

Die **hohen Seitenwände** und die **Möglichkeit der bauseitigen Dämmung des Fußbodens** unterstreichen die **hohe Qualität dieser Serie**.



LUGANO 1

Grundfläche 12,60 m² Umbauter Raum 33,45 m³
 Dachüberstand umlaufend 40 cm

3,5

12

- BASISHAUS**, Dach nicht dämmbar
610808 4.799,- €
- DACH DÄMMBAR** (für Dachziegel)
610839 5.199,- €
- DACH DÄMMBAR** (für Dachschindeln)
610846 5.399,- €

»Mein neuer Lieblingsplatz.«

→ BITUMEN-DACHSCHINDELN



ZUBEHÖR
siehe Seite 164

→ AUCH ALS
70plus ERHÄLTlich

»MONTREAL«
auf
www.skandholz.com

↑ LUGANO1 mit roten Dachschindeln*

LUGANO 2

Grundfläche Umbauter Raum
15,96 m² **43,57 m³**

Dachüberstand umlaufend
40 cm

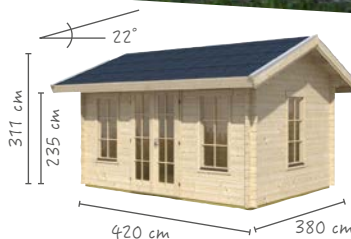
4,0

14

BASISHAUS, Dach nicht dämmbar
610853 **5.569,- €**

DACH DÄMMBAR (für Dachziegel)
610860 **5.999,- €**

DACH DÄMMBAR (für Dachschindeln)
610877 **6.349,- €**



BERN

Schaffen Sie sich mit einem **Blockbohlenhaus der Serie BERN** aus der **45plus-Serie** einen **gemütlichen Rückzugsort** im eigenen Garten.

Erhältlich als 1-Raum- sowie als 3-Raum-Variante, die Sie ganz nach Ihrem Geschmack einrichten können. Die 3-Raum-Varianten bieten zusätzlich sogar noch einen praktischen Stauraum.

Das Bern ist jeweils in 3 Dach-Ausführungen erhältlich:

- **Basishaus, Dach nicht dämmbar, für Dachschindeln**
- **Dach dämmbar für Dachziegel**
- **Dach dämmbar für Dachschindeln**

Konstruktion aus 45 mm starken Blockbohlen mit Doppelnut, asymmetrischer Eckverbindung »plus« und verdeckter Zuganker-Konstruktion. Fußboden inkl. imprägnierten Grundlagern. Stabile Dachkonstruktion aus Profilschalung mit Nut- und Feder inkl. 1 Lage Dachpappe und Aluminiumschienen als Giebelabschluss (außer dämmbare Variante für Dachziegel), ggf. mit Konterlattung und Lattung bzw. mit Konterlattung und 2. Dachschalung. Außentür und Fenster mit Isolierglas und Gummidichtung sowie aufgesetztem Sprossenrahmen, Türen aus Leimholz, Fenster mit Aluminium-Abtropfkante.

ZUBEHÖR



→ VORDACH-VERLÄNGERUNG

212 x 420 cm  

Dachüberstand umlaufend 40 cm

für Basishaus, nicht dämmbar

611157 **1.349,- €**

für Dach dämmbar (Dachziegel)



611225 **1.599,- €**

für Dach dämmbar (Dachschindeln)

611232 **1.799,- €**



→ BRÜSTUNG für Dachverlängerung


621828 **499,- €**  

→ AUCH ALS 70plus ERHÄLTlich


»TORONTO«

auf www.skaholz.com

→ BITUMEN-DACHSCHINDELN



ZUBEHÖR
siehe Seite 164



BERN 1

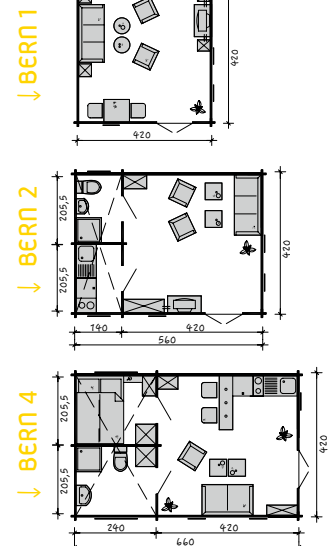
BASISHAUS , Dach nicht dämmbar	611003	5.799,- €
DACH DÄMMBAR (für Dachziegel)	611034	6.299,- €
DACH DÄMMBAR (für Dachschindeln)	611041	6.699,- €

BERN 2

BASISHAUS , Dach nicht dämmbar	611058	8.299,- €
DACH DÄMMBAR (für Dachziegel)	611089	8.899,- €
DACH DÄMMBAR (für Dachschindeln)	611096	9.399,- €




BERN 4

BASISHAUS , Dach nicht dämmbar	611249	9.649,- €
DACH DÄMMBAR (für Dachziegel)	611256	10.399,- €
DACH DÄMMBAR (für Dachschindeln)	611263	10.949,- €





Asymmetrisch »plus«



↑ BERN 4 mit Vordach-Verlängerung* Brüstung*, schwarzen Dachschindelw*, Terrassenboden und Pfostenverankerung bauseits

BERN 1
 420 x 420 cm
 Grundfläche 17,64 m² Umbauter Raum 51,60 m³
 Dachüberstand umlaufend 40 cm

4,3
16

BERN 2 inkl. Stauboden
 420 x 560 cm
 Grundfläche 23,52 m² Umbauter Raum 68,80 m³
 Dachüberstand umlaufend 40 cm

4,9
22

BERN 4 inkl. Stauboden
 420 x 660 cm
 Grundfläche 27,72 m² Umbauter Raum 81,08 m³
 Dachüberstand umlaufend 40 cm

5,3
25

ST. MORITZ ONTARIO

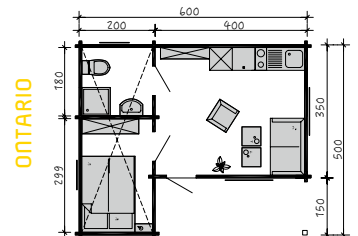
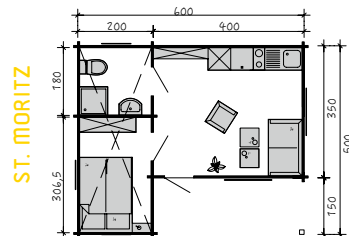


↓ ST. MORITZ mit schwarzen Dachschindeln*, Terrassenboden und Pfostenverankerung bauseits



Video-Animation** online!
www.skanholz.com

XL-Freizeit auf dem
eigenen Grundstück!



**Unsere Animationen und Videos dienen nur zur Anschauung und zeigen zum Teil vom Katalog abweichende Produkte in Ausführung und Lieferumfang.

»Einmal gebaut,
für immer Dein Haus!«

www.skandholz.com



→ BITUMEN-
DACHSCHINDELN



ZUBEHÖR
siehe Seite 164

Die **Freizeithäuser ST. MORITZ** und **ONTARIO** bieten viel Platz für Freizeit- und Wochenend-Gestaltung.

Der überdachte Eingangsbereich der **Blockbohlenhäuser** eignet sich hervorragend als **Terrasse für gesellige Abende**. Zudem verfügt das Haus über einen **praktischen Stauboden**.

Konstruktion aus 45 mm starken Blockbohlen mit Doppelnut, bzw. 70 mm mit Dreifachnut, Eckfräsungen und verdeckter Zuganker-Konstruktion. Fußboden inkl. imprägnierten Grundlagern (bauseits dämmbar). Stabile Dachkonstruktion aus Profilschalung mit Nut und Feder inkl. 1 Lage Dachpappe und Aluminiumschienen als Giebelabschluss (außer dämmbare Variante für Dachziegel), ggf. mit Konterlattung und Lattung bzw. mit Konterlattung und 2. Dachschalung.



ST. MORITZ inkl. Stauboden
600 x 500 cm

Grundfläche (inkl. überdachter Terrasse)
30,00 m²

Umbauter Raum (inkl. überdachter Terrasse)
87,45 m³

Dachüberstand umlaufend
40 cm

19 mm
45 mm
19 mm

6,0
24

- BASISHAUS**, Dach nicht dämmbar
610952 **9.999,- €**
- DACH DÄMMBAR** (für Dachziegel)
610969 **10.699,- €**
- DACH DÄMMBAR** (für Dachschildeln)
610976 **11.349,- €**

ONTARIO inkl. Stauboden
600 x 500 cm

Grundfläche (inkl. überdachter Terrasse)
30,00 m²

Umbauter Raum (inkl. überdachter Terrasse)
90,45 m³

Dachüberstand umlaufend
40 cm

28 mm
70 mm
28 mm

6,2
24

- BASISHAUS**, Dach nicht dämmbar
621903 **15.399,- €**
- DACH DÄMMBAR** (für Dachziegel)
621910 **16.119,- €**
- DACH DÄMMBAR** (für Dachschildeln)
621927 **16.639,- €**



45plus/ 70plus

Qualitätsmerkmale

- Isolierte Fenster und Türen mit Gummidichtung
- Fenster mit Aluminium-Abtropfkante, Dreh-Kipp
- Komfortable Türdurchgänge
- Komfortable Raumhöhen
- Optional isolierbares Dach
- Aluminiumschienen als Giebelabschluss
- Dacheindeckung mit Dachziegeln möglich
- Die asymmetrische Eckverbindung »plus« ist besonders wind- und wasserdicht
- Verschieben von Fenstern und Türen (sofern technisch und statisch) umsetzbar ohne Aufpreis
- Aufbauanleitung und Statik inklusive



Asymmetrisch
»plus«



↑ Basishauss
mit Dachpappe

45plus

- 45 mm Blockbohlen mit Doppelnut
- 19 mm Holzdielen inklusive
- 1,25 kN/m² (bei Ziegeleindeckung)

70plus

- 70 mm Blockbohlen mit Dreifachnut
- 19 mm Holzdielen inklusive
- 1,75 kN/m² (bei Ziegeleindeckung)

1 Dach Basismodell


- 19 mm (45plus) bzw. 28 mm (70plus) Dachschalung
- inkl. 1 Lage Dachpappe zur Ersteindeckung (Schindeleindeckung möglich)



↑ LUGANO, Gestaltungsbeispiel, bauseits farblich behandelt



↑ Aluminium-Abtropfkante an den Fenstern



↑ Gestaltungsbeispiel



↑ Gestaltungsbeispiel



↑ Dämmbares Dach (Dachlattung) mit Ziegeln und Isoliermaterial



↑ Dämmbares Dach (Dachschalung) mit Schindeln und Isoliermaterial

2 Dach dämmbar, für Ziegel:

→ 19 mm Dachschalung, Konterlattung + Lattung für Dachziegel (Dämmung und Dachziegel bauseits)

3 Dach dämmbar, für Dachschindeln:

→ 19 mm Dachschalung, Konterlattung + zweite 19 mm Dachschalung (Dämmung bauseits)

ANBAUTEN

Mehr
Zubehör auf
[skanholz.com/
zubehoer](http://skanholz.com/zubehoer)



→ ANBAU
SCHUPPEN 1

0,6 3

150 x 180 x 167 cm (B x T x H)

Wandstärke 16 mm
Fußboden 19 mm
Dach (Profilholz) 16 mm
Türhöhe 129 cm

→ Ab einer Haustiefe von 250 cm möglich
→ Rechts, links oder hinten montierbar

441006 639,- €



→ ANBAU
SCHUPPEN 2

1,2 4

200 x 200 x 210 cm (B x T x H)

Wandstärke 28 mm
Fußboden 19 mm
Dach (Profilholz) 16 mm
Türhöhe 150,4 cm

→ Nur bei 45plus und 70plus montierbar
→ Rechts, links oder hinten montierbar

441013 939,- €



→ SCHLEPP
DACH

2

184 x 125 x 177 cm (B x T x H)

Dach (Profilholz)
16 mm

→ Rechts, links oder hinten
montierbar

441204 279,- €



→ VORDACH
VERLÄNGERUNG

auf 200 cm Tiefe

28 mm

Frontbreite 300 cm (→ COMO, FARO)

602254 439,- € 0,6 4

Frontbreite 340 cm (→ MALAGA, LAGOS)

602803 489,- € 0,6 4

auf 200 cm Tiefe

45 mm

Frontbreite 300 cm (→ NARVIK)

605255 489,- € 0,6 4

Frontbreite 340 cm (→ LANGESUND)

605507 519,- € 0,6 4

Frontbreite 380 cm (→ STAVANGER, TRONDHEIM)

605903 539,- € 0,7 4

Beispiel, siehe Seite 48!

28 mm

340 x 200 cm

→ TERRASSE

Wände 28 mm
Fußboden (imprägniert) 19 mm
Fläche 6,80 m²
Höhe 73,00 cm

602902 539,- € 0,8

45 mm

380 x 200 cm

Wände 45 mm
Fußboden (imprägniert) 19 mm
Fläche 7,60 m²
Höhe 73,00 cm

605965 649,- € 0,8

→ **BITUMEN DACHSCHINDELN**

Pro Paket **2 m²**
 Grundpreis / m²: **18,75 €**

schwarz	309955	37,50 €
rot	309962	37,50 €
grün	309979	37,50 €

→ **KSK-M DACHBAHN**

Fläche pro Rolle
5 m² Grundpreis / m²: **13,90 €**

398492 **69,50 €**

Mehr Infos zu der KDK-M Dachbahn finden Sie auf Seite 12

Kunststoffeinsatz:
60 x 20 x 16 cm

25 cm, 67 cm, 20 cm

→ **BLUMEN KASTEN**

699209 **39,- €**

FENSTER | TÜREN

Mit Echtglas, Dreh-Funktion (28 mm), Dreh-Kipp-Funktion (45 mm)

→ **EINZEL FENSTER**
57,5 x 70,5 cm (Öffnungsmaß)

28 mm
 Anschlag rechts 28-EFR-03 **125,- €**
 Anschlag links 28-EFL-03 **125,- €**

45 mm
 Anschlag rechts 45-EFR-03 **145,- €**
 Anschlag links 45-EFL-03 **145,- €**

Passende Fensterläden finden Sie auf skandholz.com

Mit Echtglas, Dreh-Funktion (28 mm), Dreh-Kipp-Funktion (45 mm)

→ **DOPPEL-FENSTER**
2x 57,5 x 70,5 cm (Öffnungsmaß)

28 mm
 28-DF-03 **229,- €**

45 mm
 45-DF-03 **259,- €**

Mit Echtglas

→ **EINZEL-TÜR**
78,5 x 179,5 cm (Durchgangsmaß)

28 mm
 28-ETR-04 **229,- €**

45 mm
 45-ETR-03 **319,- €**

Mit Echtglas

→ **DOPPELTÜR**
117,5 x 179,5 cm (Durchgangsmaß)

28 mm
 28-DT-11 **319,- €**

Mit Echtglas

→ **DOPPELTÜR**
123,4 x 193 cm (Durchgangsmaß)

28 mm
 28-DT-12 **389,- €**

45 mm
 45-DT-05 **419,- €**

Mit Milchglas

→ **DOPPELTÜR**
123,4 x 193 cm (Durchgangsmaß)

28 mm
 28-DT-15 **419,- €**

Alle hier angegebenen Maße beziehen sich auf das jeweilige Fenster im geöffneten Zustand bzw. auf die Durchgangsmaße der Tür.



PAVILLONS

Ihr ganz privater
Freiraum in der Natur





✓
100 %
Qualität

🔧
Perfekt
verarbeitet

👍
Do-it-
yourself!

»Wo ist es am schönsten?
Unterm Pavillon!
Selbst gebaut mit
SKAN HOLZ!«



Metall-Regenrinne

Je nach Pavillon optional
als Zubehör in anthrazit
erhältlich. Alle Infos
auf Seite 121



Farbliche Behandlung (siehe Seite 10)

01

eiche hell

02

mahagoni

03

nussbaum

11


weiß

13

schiefergrau



3 Wochen Lieferzeit
(farbbehandelt 5 Wochen)



Dacheindeckung

Holz: Dachschalung

Eine Eindeckung mit KSK-M-Dachbahn (Flachdach) bzw. Dachschindeln (Spitzdach) ist bauseits notwendig

DSP: 10 mm Doppelstegplatten, bronze (nur Pavillon Marseille)



Schneelast

ist statisch berechnet. Erkundigen Sie sich bei Ihrer Gemeinde welche Schneelast Sie benötigen.



Pfostenstärke:
12 x 12 cm

Massive Pfostenstärke für stabile Konstruktion

Aufschraubstützen

aus verzinktem Flachstahl zum Dübeln auf das bauseits erstellte Fundament



SYMBOL-ERKLÄRUNG

Bitte beachten Sie die optionalen Bedarfsangaben in Form der Symbole auf den Produktseiten:



KSK-M DACHBAHNEN
(Bedarf in Rollen)



DACHSCHINDELN
Angabe der benötigten Pakete (2 m²/Paket)



FARBE BEI SELBSTANSTRICH:
Farbbedarf in Litern. Farbsysteme zum Selbstanstrich optional erhältlich (siehe Seite 11)

MARSEILLE



↑ MARSEILLE mit farblicher Behandlung (nussbaum), WPC-Fußboden bauseits

- 12 x 12 cm
- DSP
- inkl.

MARSEILLE 2

327 x 350 cm

Schneelast

sk = 2,00 kN/m²

Holz

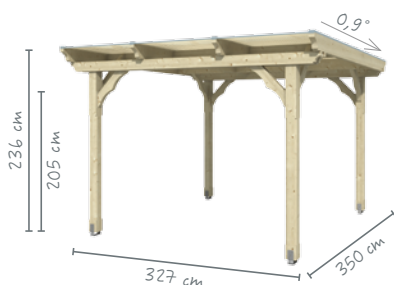
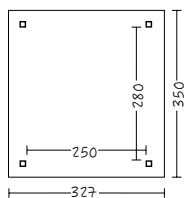
Leimholz



verzierte Kopfbänder

Hochwertiger **4-Eck-Pavillon MARSEILLE** 327 cm x 350 cm aus Leimholz. Das Flachdach mit lichtdurchlässiger Dacheindeckung sowie die Verzierungen der Pfosten, Kopfbänder, Sparren und Pfetten machen den Charme dieses Pavillons aus.

Pfosten 12 cm x 12 cm inklusive **Aufschraubstützen** zum Aufdübeln auf das bauseits erstellte Fundament. Die Dacheindeckung besteht aus 10 mm Polycarbonat-Doppelstegplatten in bronze.



Farbliche Behandlung

eiche hell 01

mahagoni 02

nussbaum 03

weiß 11

schiefergrau 13

unbehandelt 371273-00 1,7 1.949,- €

farblich behandelt 371273-01 02 03 2.338,- €

farblich behandelt 371273-11 13 2.533,- €

TOULOUSE

↓ TOULOUSE mit Brüstung* und Wand mit Lichtband*, Farbbeispiel, Fußboden bauseits

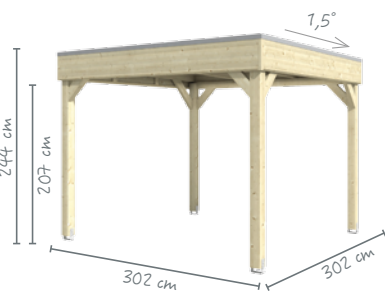


TOULOUSE

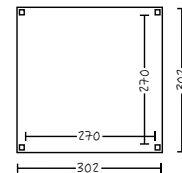
302 x 302 cm

Schneelast
sk = 1,10 kN/m²

Holz
KVH



- unbehandelt** 371334-00 3,5 **1.369,- €**
- farbl. behandelt** 371334-01 02 03 **1.711,- €**
- farbl. behandelt** 371334-11 13 **1.848,- €**
- REGENRINNE** 398010-01 **189,- €**
- KSK-M DACHBAHN** 398492 3 **69,50 €**



→ BRÜSTUNG



- unbehandelt** 371341-00 0,8 **209,- €**
- farbl. behandelt** 371341-01 02 03 **261,- €**
- farbl. behandelt** 371341-11 13 **282,- €**

→ WAND



- unbehandelt** 371358-00 1,4 **309,- €**
- farbl. behandelt** 371358-01 02 03 **386,- €**
- farbl. behandelt** 371358-11 13 **417,- €**

→ WAND MIT LICHTBAND






- unbehandelt** 371365-00 1,3 **359,- €**
- farbl. behandelt** 371365-01 02 03 **448,- €**
- farbl. behandelt** 371365-11 13 **484,- €**

CANNES

Leimholz

→ BITUMEN-DACHSCHINDELN
(2 m² pro Paket)

	schwarz	309955	37,50 €
	rot	309962	37,50 €
	grün	309979	37,50 €

→ FIRST-KAPPE



4-eckig
370009 59,- €



 12 x 12 cm




 20 mm Dachschalung

 inkl.

→ FÜR ALLE GRÖSSEN

→ ANDREASKREUZBRÜSTUNG 108 cm





unbehandelt	210008 - 00		209,- €
farbl. behandelt	210008 - 01 02 03		250,- €
farbl. behandelt	210008 - 11 13		271,- €



→ BALKONSCHALUNGBRÜSTUNG 108cm



unbehandelt	210442 - 00		159,- €
farbl. behandelt	210442 - 01 02 03		198,- €
farbl. behandelt	210442 - 11 13		214,- €

Hochwertiger 4-Eck-Pavillon CANNES aus Leimholz (BSH-Fichte), Pfosten 12 x 12 cm inkl. Aufschraubstützen. Umlaufender Dachüberstand 40 cm. Der Pavillon verfügt über eine massive Dachkonstruktion aus Vollholz. Das Montagematerial ist im Lieferumfang enthalten.

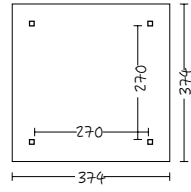


Die Konstruktion ist aus Leimholz gefertigt. Dieses besteht aus mehreren getrockneten, der Länge nach durch Keilzinkung verbundenen Lagen. Diese werden übereinander wetterfest verleimt. So entsteht ein tragfähiger Balken der gegenüber natürlich gewachsenem Holz verwindungsärmer ist und weniger zur Rissbildung neigt.



↑ CANNES 3 mit Brüstungen aus Andreaskreuzen*, Dachschindeln*, Firstkappe* und farbliche Behandlung (weiß), Fußboden bauseits

CANNES 1 12
 374 x 374 cm
 Höhe gesamt / Traufe
 314 cm / 218 cm
 Schneelast
 sk = 3.00 kN/m²



unbehandelt	371754-	00		2.189,- €
farbl. behandelt	371754-	01 02 03		2.681,- €
farbl. behandelt	371754-	11 13		2.955,- €
→ REGENRINNE		398102-01		529,- €

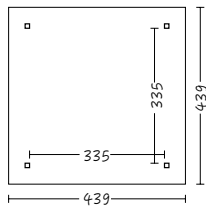
→ ANDREASKREUZ-BRÜSTUNG 270 cm

unbehandelt	209385-	00		459,- €
farbl. behandelt	209385-	01 02 03		550,- €
farbl. behandelt	209385-	11 13		596,- €

→ BALKONSCHALUNG-BRÜSTUNG 270 cm

unbehandelt	210404-	00		209,- €
farbl. behandelt	210404-	01 02 03		261,- €
farbl. behandelt	210404-	11 13		282,- €

CANNES 2 16
 439 x 439 cm
 Höhe gesamt / Traufe
 329 cm / 218 cm
 Schneelast
 sk = 2.25 kN/m²



unbehandelt	371761-	00		2.569,- €
farbl. behandelt	371761-	01 02 03		3.147,- €
farbl. behandelt	371761-	11 13		3.468,- €
→ REGENRINNE		398119-01		549,- €

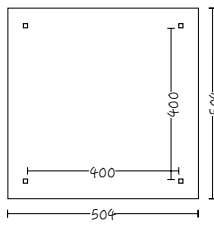
→ ANDREASKREUZ-BRÜSTUNG 335 cm

unbehandelt	210053-	00		479,- €
farbl. behandelt	210053-	01 02 03		574,- €
farbl. behandelt	210053-	11 13		622,- €

→ BALKONSCHALUNG-BRÜSTUNG 335 cm

unbehandelt	210411-	00		249,- €
farbl. behandelt	210411-	01 02 03		311,- €
farbl. behandelt	210411-	11 13		336,- €

CANNES 3 20
 504 x 504 cm
 Höhe gesamt / Traufe
 344 cm / 218 cm
 Schneelast
 sk = 1.75 kN/m²



unbehandelt	371778-	00		2.939,- €
farbl. behandelt	371778-	01 02 03		3.600,- €
farbl. behandelt	371778-	11 13		3.967,- €
→ REGENRINNE		398126-01		579,- €

→ ANDREASKREUZ-BRÜSTUNG 400 cm

unbehandelt	210060-	00		519,- €
farbl. behandelt	210060-	01 02 03		622,- €
farbl. behandelt	210060-	11 13		674,- €

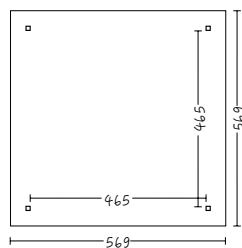
→ BALKONSCHALUNG-BRÜSTUNG 400 cm

unbehandelt	210428-	00		289,- €
farbl. behandelt	210428-	01 02 03		361,- €
farbl. behandelt	210428-	11 13		390,- €

Farbliche Behandlung

- eiche hell 01
- mahagoni 02
- nussbaum 03
- weiß 11
- schiefergrau 13

CANNES 4 25
 569 x 569 cm
 Höhe gesamt / Traufe
 360 cm / 218 cm
 Schneelast
 sk = 1.50 kN/m²



unbehandelt	371785-	00		3.429,- €
farbl. behandelt	371785-	01 02 03		4.200,- €
farbl. behandelt	371785-	11 13		4.629,- €
→ REGENRINNE		398133-01		629,- €

→ ANDREASKREUZ-BRÜSTUNG 465 cm

unbehandelt	210077-	00		559,- €
farbl. behandelt	210077-	01 02 03		670,- €
farbl. behandelt	210077-	11 13		726,- €




→ BALKONSCHALUNG-BRÜSTUNG 465 cm

unbehandelt	210435-	00		309,- €
farbl. behandelt	210435-	01 02 03		386,- €
farbl. behandelt	210435-	11 13		417,- €

ORLEANS

Leimholz

→ BITUMEN-DACHSCHINDELN
(2 m² pro Paket)

	schwarz	309955	37,50 €
	rot	309962	37,50 €
	grün	309979	37,50 €

→ METALL-REGENRINNE



UNSER TIPP
Infos Seite 121




-  12 x 12 cm
-  20 mm Dachschalung
-  inkl.

→ FÜR ALLE GRÖSSEN

→ ANDREASKREUZBRÜSTUNG 108 cm



unbehandelt	210008-	00		209,- €
farbl. behandelt	210008-	01 02 03		250,- €
farbl. behandelt	210008-	11 13		271,- €

Hochwertiger **4-Eck-Pavillon ORLEANS** aus Leimholz (BSH-Fichte), Pfosten 12 x 12 cm inkl. Aufschraubstützen. Umlaufernder Dachüberstand 40 cm. Der Pavillon verfügt über eine massive Dachkonstruktion aus Vollholz. Das Montagematerial ist im Lieferumfang enthalten.

→ BALKONSCHALUNGBRÜSTUNG 108 cm

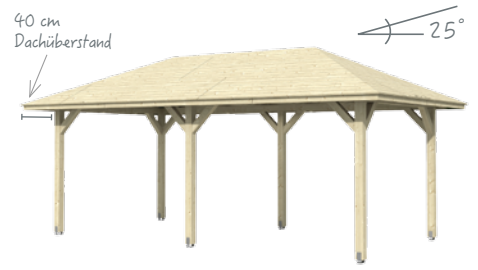


unbehandelt	210442-	00		159,- €
farbl. behandelt	210442-	01 02 03		198,- €
farbl. behandelt	210442-	11 13		214,- €

Die Konstruktion ist aus **Leimholz** gefertigt. Dieses besteht aus mehreren getrockneten, der Länge nach durch Keilzinkung verbundenen Lagen. Diese werden übereinander wetterfest verleimt. So entsteht ein tragfähiger Balken der gegenüber natürlich gewachsenem Holz verwindungsärmer ist und weniger zur Rissbildung neigt.



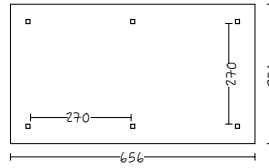
Innenansicht, Farbbeispiel



ORLEANS 1

656 x 374 cm

Höhe gesamt / Traufe
314 cm / 218 cm
Schneelast
sk = 1.00 kN/m² 19

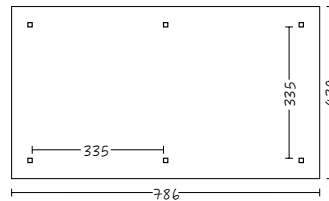


unbehandelt	371808-00 8,8	3.249,- €
farbl. behandelt	371808-01 02 03	3.980,- €
farbl. behandelt	371808-11 13	4.386,- €
→ REGENRINNE		
	398164-01	619,- €

ORLEANS 2

786 x 439 cm

Höhe gesamt / Traufe
329 cm / 218 cm
Schneelast
sk = 1.00 kN/m² 25

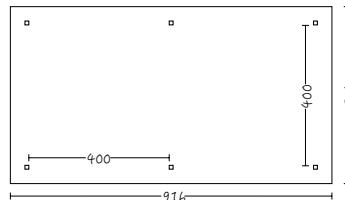


unbehandelt	371815-00 11,7	4.449,- €
farbl. behandelt	371815-01 02 03	5.450,- €
farbl. behandelt	371815-11 13	6.006,- €
→ REGENRINNE		
	398171-01	689,- €

ORLEANS 3

916 x 504 cm

Höhe gesamt / Traufe
344 cm / 218 cm
Schneelast
sk = 1.00 kN/m² 33

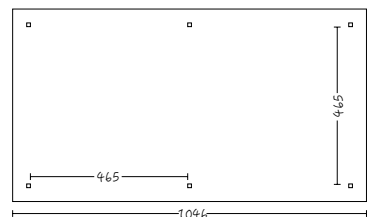


unbehandelt	371822-00 14,8	5.149,- €
farbl. behandelt	371822-01 02 03	6.307,- €
farbl. behandelt	371822-11 13	6.951,- €
→ REGENRINNE		
	398188-01	739,- €

ORLEANS 4

1046 x 569 cm

Höhe gesamt / Traufe
360 cm / 218 cm
Schneelast
sk = 1.00 kN/m² 41



unbehandelt	371839-00 18,5	5.999,- €
farbl. behandelt	371839-01 02 03	7.348,- €
farbl. behandelt	371839-11 13	8.098,- €
→ REGENRINNE		
	398195-01	789,- €

→ ANDREASKREUZ-BRÜSTUNG 270 cm



unbehandelt	209385-00 0,5	459,- €
farbl. behandelt	209385-01 02 03	550,- €
farbl. behandelt	209385-11 13	596,- €

→ BALKONSCHALUNG-BRÜSTUNG 270 cm



unbehandelt	210404-00 0,7	209,- €
farbl. behandelt	210404-01 02 03	261,- €
farbl. behandelt	210404-11 13	282,- €

→ ANDREASKREUZ-BRÜSTUNG 335 cm



unbehandelt	210053-00 0,6	479,- €
farbl. behandelt	210053-01 02 03	574,- €
farbl. behandelt	210053-11 13	622,- €

→ BALKONSCHALUNG-BRÜSTUNG 335 cm



unbehandelt	210411-00 0,8	249,- €
farbl. behandelt	210411-01 02 03	311,- €
farbl. behandelt	210411-11 13	336,- €

→ ANDREASKREUZ-BRÜSTUNG 400 cm



unbehandelt	210060-00 0,7	519,- €
farbl. behandelt	210060-01 02 03	622,- €
farbl. behandelt	210060-11 13	674,- €

→ BALKONSCHALUNG-BRÜSTUNG 400 cm



unbehandelt	210428-00 1,0	289,- €
farbl. behandelt	210428-01 02 03	361,- €
farbl. behandelt	210428-11 13	390,- €

→ ANDREASKREUZ-BRÜSTUNG 465 cm



unbehandelt	210077-00 0,7	559,- €
farbl. behandelt	210077-01 02 03	670,- €
farbl. behandelt	210077-11 13	726,- €

→ BALKONSCHALUNG-BRÜSTUNG 465 cm



unbehandelt	210435-00 1,1	309,- €
farbl. behandelt	210435-01 02 03	386,- €
farbl. behandelt	210435-11 13	417,- €

↑ ORLEANS 1 mit Brüstungen aus Andreaskreuzen* und Dachschindeln*, Farbbeispiel, Fußboden bausteil

Farbliche Behandlung

- eiche hell 01
- mahagoni 02
- nussbaum 03
- weiß 11
- schiefergrau 13

NANCY

Leimholz

→ AUCH IN DOUGLASIE ERHÄLTlich

»COLMAR«
auf
skanholz.com



12 x 12 cm

20 mm Dachschalung

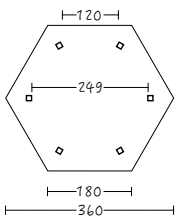
inkl.

NANCY 1 Ø 360 cm

Höhe gesamt 292 cm
Höhe Traufe 210 cm

10

Schneelast
sk = 1.00 kN/m²



- unbehandelt 371600-00 4,3 2.189,- €
- farbl. behandelt 371600-01 02 03 2.681,- €
- farbl. behandelt 371600-11 13 2.955,- €

→ REGENRINNE 398225-01 579,- €

→ ANDREASKREUZBRÜSTUNG 120 cm



- unbehandelt 290550-00 0,2 209,- €
- farbl. behandelt 290550-01 02 03 256,- €
- farbl. behandelt 290550-11 13 271,- €

→ BALKONSCHALUNGBRÜSTUNG 120 cm



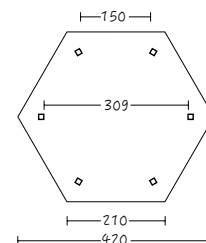
- unbehandelt 210305-00 0,4 119,- €
- farbl. behandelt 210305-01 02 03 145,- €
- farbl. behandelt 210305-11 13 160,- €

NANCY 2 Ø 420 cm

Höhe gesamt 304 cm
Höhe Traufe 210 cm

12

Schneelast
sk = 1.00 kN/m²



- unbehandelt 371617-00 5,2 2.629,- €
- farbl. behandelt 371617-01 02 03 3.220,- €
- farbl. behandelt 371617-11 13 3.549,- €

→ REGENRINNE 398232-01 599,- €

→ METALL-REGENRINNE



UNSER TIPP
Infos Seite 121

↑ NANCY 1 mit Brüstungen aus Balkonschalung*, runden Kopfbänder*, runden Kopfbänder*, Dachschindeln*, Firtkappe* und farblicher Behandlung (weiß), Fußboden bauseits

Farbliche Behandlung

- eiche hell 01
- mahagoni 02
- nussbaum 03
- weiß 11
- schiefergrau 13

→ RUNDES KOPFBAND



unbehandelt	209965- 00	29,90 €
farbl. behandelt	209965- 01 02 03	37,90 €
farbl. behandelt	209965- 11 13	39,90 €

→ FIRSKAPPE



6-eckig
370016 **69,- €**

Hochwertiger **6-Eck-Pavillon NANCY** aus Leimholz (BSH-Fichte), Pfosten 12 x 12 cm inkl. Aufschraubstützen. Umlaufender Dachüberstand 40 cm. Der Pavillon verfügt über eine massive Dachkonstruktion aus Vollholz. Das Montagematerial ist im Lieferumfang enthalten.

Konstruktion

Die Konstruktion ist aus Leimholz gefertigt. Dieses besteht aus mehreren getrockneten, der Länge nach durch Keilzinkung verbundenen Lagen. Diese werden übereinander wetterfest verleimt. So entsteht ein tragfähiger Balken der gegenüber natürlich gewachsenem Holz verwindungsärmer ist und weniger zur Rissbildung neigt.

Dacheindeckung

Das Dach wird mit 20 mm starker Dachschalung zur Eindeckung mit Dachschindeln geliefert (Dachschindeln sind als Zubehör optional bestellbar).

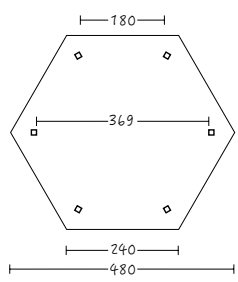
Verankerung

Aufschraubstützen aus verzinktem Flachstahl inklusive Dübel zum Befestigen auf das bauseitig erstellte Fundament sind im Bausatz enthalten. Sie gewähren eine sichere Verbindung zum Untergrund.

NANCY 3 Ø 480 cm

Höhe gesamt **316 cm** Höhe Traufe **210 cm** 15

Schneelast **sk = 1.00 kN/m²**



→ ANDREASKREUZ-BRÜSTUNG 150 cm



unbehandelt	290567- 00	0,3	259,- €
farbl. behandelt	290567- 01 02 03		317,- €
farbl. behandelt	290567- 11 13		336,- €

→ BALKONSCHALUNG-BRÜSTUNG 150 cm



unbehandelt	210312- 00	0,4	149,- €
farbl. behandelt	210312- 01 02 03		182,- €
farbl. behandelt	210312- 11 13		201,- €

→ ANDREASKREUZ-BRÜSTUNG 270 cm



unbehandelt	290574- 00	0,4	299,- €
farbl. behandelt	290574- 01 02 03		366,- €
farbl. behandelt	290574- 11 13		388,- €

→ BALKONSCHALUNG-BRÜSTUNG 270 cm



unbehandelt	210329- 00	0,5	169,- €
farbl. behandelt	210329- 01 02 03		207,- €
farbl. behandelt	210329- 11 13		228,- €

→ REGENRINNE 398249-01 **629,- €**

VERSAILLES

28 mm Dachschalung

Runde Kopfbänder

Geschwungenes Dach

Umlaufende Aluminium-Abschlusskante



→ FIRST-KAPPE



6-eckig
370016 69,- €



Traufausbildung, farbliche Behandlung (weiß)



Innenansicht Detail, geschwungene Sparren und runde Kopfbänder, farbliche Behandlung (weiß)

↑ VERSAILLES mit Brüstungen aus Balkenschalung*, Dachschindeln*, Firstkappe* und farblicher Behandlung (weiß)



Hochwertiger **6-Eck-Pavillon VERSAILLES** aus Leimholz (BSH-Fichte), Pfosten 12 x 12 cm inkl. Aufschraubstützen. Umlaufender Dachüberstand 40 cm. Der Pavillon verfügt über eine geschwungene Dachkonstruktion. Das Montagematerial ist im Lieferumfang enthalten.

Konstruktion

Die Konstruktion ist aus Leimholz gefertigt. Dieses besteht aus mehreren getrockneten, der Länge nach durch Keilzinking verbundenen Lagen. Diese werden übereinander wetterfest verleimt. So entsteht ein tragfähiger Balken der gegenüber natürlich gewachsenem Holz verwindungsärmer ist und weniger zur Rissbildung neigt.

Dacheindeckung

Das Dach wird mit 28 mm starker Dachschalung zur Eindeckung mit Dachschindeln geliefert (Dachschindeln sind als Zubehör optional bestellbar.).

Verankerung

Aufschraubstützen aus verzinktem Flachstahl inklusive Dübel zum Befestigen auf das bauseitig erstellte Fundament sind im Bausatz enthalten. Sie gewähren eine sichere Verbindung zum Untergrund.

VERSAILLES 
 Ø 418 cm 
 Höhe gesamt 332 cm Höhe Traufe 221 cm
 Schneelast sk = 0.75 kN/m²
 Holz Leimholz

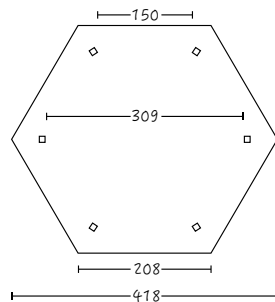
→ **ANDREASKREUZ-BRÜSTUNG** 150 cm 
 unbehandelt 290567-00  259,- €
 farbl. behandelt 290567-01 02 03 317,- €
 farbl. behandelt 290567-11 13 336,- €

→ **BALKONSCHALUNG-BRÜSTUNG** 150 cm 
 unbehandelt 210312-00  149,- €
 farbl. behandelt 210312-01 02 03 182,- €
 farbl. behandelt 210312-11 13 201,- €

→ **BITUMEN-DACHSCHINDELN** (2 m² pro Paket) 
 schwarz 309955 37,50 €
 rot 309962 37,50 €
 grün 309979 37,50 €

Farbliche Behandlung

- eiche hell 
- mahagoni 
- nussbaum 
- weiß 
- schiefergrau 






unbehandelt	371396-00	3.149,- €
farbl. behandelt	371396-01 02 03	3.936,- €
farbl. behandelt	371396-11 13	4.251,- €

* Diese Produkte sind als Zubehör optional bestellbar.

NICE

Leimholz

→ BITUMEN-DACHSCHINDELN
(2 m² pro Paket)

-  schwarz 309955 37,50 €
-  rot 309962 37,50 €
-  grün 309979 37,50 €


→ AUCH IN DOUGLASIE ERHÄLTlich

»COLMAR«
auf
skanholz.com

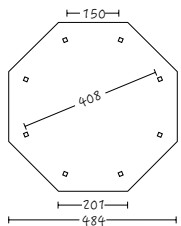


-  12 x 12 cm
-  20 mm Dachschalung
-  inkl.

NICE 2 Ø 484 cm

Höhe gesamt 330 cm Höhe Traufe 210 cm 

Schneelast
sk = 1.50 kN/m²




- unbehandelt 371655-00  3.299,- €
- farbl. behandelt 371655-01-02-03 4.041,- €
- farbl. behandelt 371655-11-13 4.453,- €

→ REGENRINNE 398270-01 739,- €


→ ANDREASKREUZ-BRÜSTUNG 150 cm




- unbehandelt 290611-00  259,- €
- farbl. behandelt 290611-01-02-03 317,- €
- farbl. behandelt 290611-11-13 349,- €

→ BALKONSCHALUNG-BRÜSTUNG 150 cm

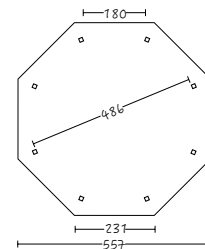



- unbehandelt 210350-00  149,- €
- farbl. behandelt 210350-01-02-03 182,- €
- farbl. behandelt 210350-11-13 201,- €

NICE 3 Ø 557 cm

Höhe gesamt 347 cm Höhe Traufe 210 cm 

Schneelast
sk = 1.50 kN/m²



- unbehandelt 371662-00  4.199,- €
- farbl. behandelt 371662-01-02-03 5.143,- €
- farbl. behandelt 371662-11-13 5.668,- €

→ REGENRINNE 398287-01 789,- €



→ FIRST-KAPPE



8-eckig
370023 79,- €

**Farbliche
Behandlung**

- eiche hell 01
- mahagoni 02
- nussbaum 03
- weiß 11
- schiefergrau 13



↑ NICE 3 mit Brüstungen aus Andreaskreuzen*, Dachschindelnr* und farblicher Behandlung (weiß), Fußboden bauseitig

Innenansicht
Dachkonstruktion

→ RUNDES
KOPFBAND



unbehandelt	209965- 00	29,90 €
farbl. behandelt	209965- 01 02 03	37,90 €
farbl. behandelt	209965- 11 13	39,90 €

Hochwertiger **8-Eck-Pavillon NICE** aus Leimholz (BSH-Fichte), Pfosten 12 x 12 cm inkl. Aufschraubstützen. Umlaufender Dachüberstand 40 cm. Der Pavillon verfügt über eine massive Dachkonstruktion aus Vollholz. Das Montagematerial ist im Lieferumfang enthalten.

Konstruktion

Die Konstruktion ist aus Leimholz gefertigt. Dieses besteht aus mehreren getrockneten, der Länge nach durch Keilzinking verbundenen Lagen. Diese werden übereinander

wetterfest verleimt. So entsteht ein tragfähiger Balken der gegenüber natürlich gewachsenem Holz verwindungsärmer ist und weniger zur Rissbildung neigt.

Dacheindeckung

Das Dach wird mit 20 mm starker Dachschalung zur Eindeckung mit Dachschindeln geliefert (Dachschindeln sind als Zubehör optional bestellbar.).

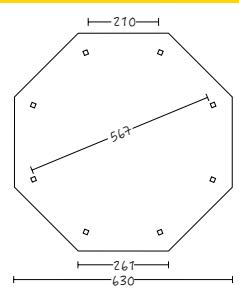
Verankerung

Aufschraubstützen aus verzinktem Flachstahl inklusive Dübel zum Befestigen auf das bauseitig erstellte Fundament sind im Bausatz enthalten. Sie gewähren eine sichere Verbindung zum Untergrund.

NICE 4 Ø 630 cm

Höhe gesamt 365 cm Höhe Traufe 210 cm

Schneelast sk = 1.50 kN/m²



→ ANDREASKREUZ-
BRÜSTUNG 180 cm



unbehandelt	290628- 00	0,4	299,- €
farbl. behandelt	290628- 01 02 03		366,- €
farbl. behandelt	290628- 11 13		403,- €

→ BALKONSCHALUNG-
BRÜSTUNG 180 cm



unbehandelt	210367- 00	0,5	169,- €
farbl. behandelt	210367- 01 02 03		207,- €
farbl. behandelt	210367- 11 13		228,- €

→ ANDREASKREUZ-
BRÜSTUNG 210 cm



unbehandelt	290635- 00	0,4	359,- €
farbl. behandelt	290635- 01 02 03		430,- €
farbl. behandelt	290635- 11 13		466,- €

→ BALKONSCHALUNG-
BRÜSTUNG 210 cm




unbehandelt	210374- 00	0,5	189,- €
farbl. behandelt	210374- 01 02 03		231,- €
farbl. behandelt	210374- 11 13		255,- €

→ REGENRINNE 398294-01 849,- €



TERRASSEN- ÜBER- DACHUNGEN

Ein geschützter
Platz im Garten

A young couple is sitting on a modern outdoor terrace, taking a selfie. The man is holding a smartphone and smiling, while the woman leans in and smiles. They are surrounded by lush greenery and a well-maintained patio area. The terrace features a white pergola structure and a large glass door leading into the house. The overall atmosphere is bright and cheerful, suggesting a successful home project.

»Schon fertig!
Selbst gebaut und bereits
jetzt unser Lieblingsplatz!«

Doppelstegplatten (DSP)
10/16 mm klar



Zubehör

Regenrinnen aus
Metall (SIEHE SEITE 121)



Farbliche
Behandlung
(siehe Seite 10)

01

eiche hell

02

mahagoni

03

nussbaum


11

weiß

13

schiefergrau

Wandbefestigungs-
sets (SIEHE SEITE 121)



Wandanschluss-
profile (SIEHE SEITE 121)



Pfostenstärke
12 x 12 cm

Die massive Pfosten-
stärke unterstreicht
die stabile Konstruk-
tion und Ausstattung
der Terrassenüber-
dachung.



SYMBOL-ERKLÄRUNG

Bitte beachten Sie die optionalen Bedarfs-
angaben in Form der Symbole auf den
Produktseiten:



FARBE BEI SELBSTANSTRICH:
Farbbedarf in Litern.
Farbsysteme zum Selbstanstrich
optional erhältlich
(siehe Seite 11)



3 Wochen Lieferzeit
(farbbehandelt 5 Wochen)



Verbund-Sicherheits-Glas (VSG)

10 mm (optional gegen Aufpreis
bei ausgewählten Serien erhältlich!)
Weitere Infos siehe Seite 119




Sonnensegel (optional siehe Seite 120)



Schneelast

ist statisch berechnet.
Erkundigen Sie sich bei
Ihrer Gemeinde welche
Schneelast Sie benötigen.



Aufschraubstützen

Aufschraubstützen aus ver-
zinktem Flachstahl zum Dübeln
auf das bauseits erstellte Funda-
ment sind im Bausatz enthalten.
Sie gewähren eine sichere Ver-
bindung zwischen Terrassenüber-
dachung und Untergrund. Gerne
können wir diese gegen Aufpreis
gegen H-Anker zum Einbetonier-
en austauschen (bitte bei
Bestellung angeben)!



Pfostenanker

H-Anker zum Einbetonieren gewähren eine lange Lebensdauer
und hohe Stabilität. Wenn Sie im Bausatz (→ SIENA, SANREMO)
enthalten sind, liefern wir diese auf Wunsch kostenfrei vorab.

RIMINI

→ SEITEN-
WAND

→ BRÜSTUNG

ZUBEHÖR
siehe Seite 104



↑ RIMINI 541 x 300 cm mit Seitenwand* und Brüstungen* aus Deckelschalung

16mm
DSP

12x12 cm

inklusive

RIMINI

Dacheindeckung

16 mm

Doppelstegplatten, klar

(Auch in bronze und opal erhältlich
– bitte bei Bestellung angeben)

Pfostenstärke

12 x 12 cm

Schneelast

sk = min 1.60 kN/m²

Holz

Douglasie

- Dichtes, hartes Nadelholz

- Technisch getrocknet

- Natürlicher Holzschutz (selbstbildende Patina)



Die hochwertige **Terrassenüberdachung RIMINI** ist aus Douglasie gefertigt. Stabile Konstruktion mit Mittelpfosten und Kopfbändern. **Pfosten 12 x 12 cm inkl. Aufschraubstützen.**

Optisch ansprechend durch die **gefasten** Pfosten, die **verzierten** Sparren- und Pfettenenden sowie die **geschwungenen** Kopfbänder.

Dacheindeckung aus **16 mm Polycarbonat Doppelstegplatten in klar**. Lieferung inkl. Montagematerial (ohne Wandbefestigungsmaterial) und Aufbauanleitung.

Farbliche Behandlung

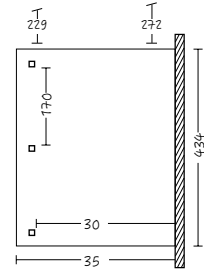
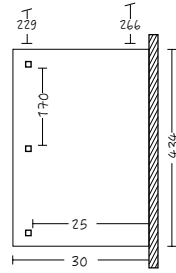
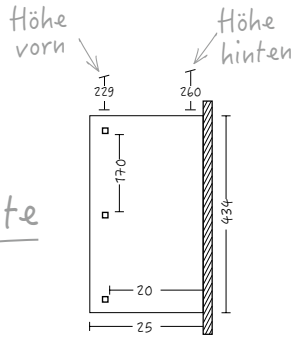
mahagoni 02

nussbaum 03



Kopfband geschwungen, Pfosten gefast,
Balkenköpfe verziert; Doppel-
pfette nur bei Ravenna

434 cm Breite



RIMINI

unbehandelt

434x250 cm

200016-00 1,3

1.599,- €

434x300 cm

200030-00 1,4

1.749,- €

434x350 cm

200054-00 1,7

1.849,- €

farblich behandelt

200016-02 03

1.838,- €

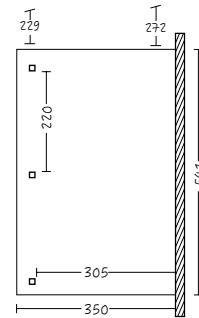
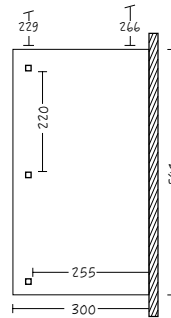
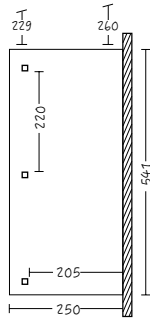
200030-02 03

2.011,- €

200054-02 03

2.126,- €

541 cm Breite



RIMINI

unbehandelt

541x250 cm

200078-00 1,5

1.899,- €

541x300 cm

200092-00 1,6

2.049,- €

541x350 cm

200115-00 1,6

2.249,- €

farblich behandelt

200078-02 03

2.183,- €

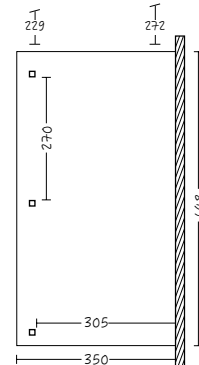
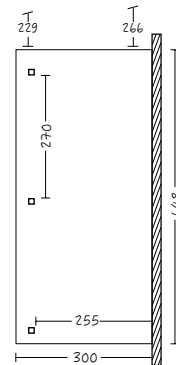
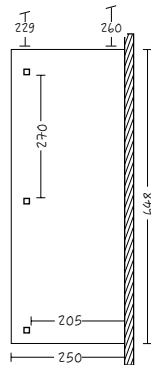
200092-02 03

2.356,- €

200115-02 03

2.586,- €

648 cm Breite



RIMINI

unbehandelt

648x250 cm

200139-00 1,7

2.149,- €

648x300 cm

200153-00 1,8

2.249,- €

648x350 cm

200177-00 2,0

2.599,- €

farblich behandelt

200139-02 03

2.471,- €

200153-02 03

2.586,- €

200177-02 03

2.988,- €

»Urlaub auf Terrassen -
so wird es am schönsten!«

RAVENNA

→ SONNEN-
SEGEL

ZUBEHÖR
siehe Seite 105

-  16mm DSP
-  12x12 cm
-  inklusive

RAVENNA

Dacheindeckung
16 mm
Doppelstegplatten, klar


(Auch in bronze und opal erhältlich
– bitte bei Bestellung angeben)

Pfostenstärke
12 x 12 cm

Schneelast
sk = min 1.75 kN/m²

Holz
Douglasie

- Dichtes, hartes Nadelholz
- Technisch getrocknet
- Natürlicher Holzschutz (selbstbildende Patina)



Die hochwertige **Terrassenüberdachung RAVENNA** ist aus Douglasie gefertigt. Stabile Doppelpfetten-Konstruktion **ohne Mittelpfosten** mit Kopfbändern. Pfosten 12 x 12 cm inkl. Aufschraubstützen.

Optisch ansprechend durch die **gefasten** Pfosten, die **verzierten** Sparren- und Pfettenenden sowie die **geschwungenen** Kopfbänder. **Dacheindeckung aus 16 mm Polycarbonat Doppelstegplatten in klar.**

Lieferung inkl. Montagematerial (ohne Wandbefestigungsmaterial) und Aufbauanleitung.

**Farbliche
Behandlung**

mahagoni 02

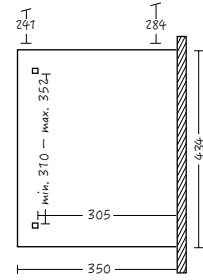
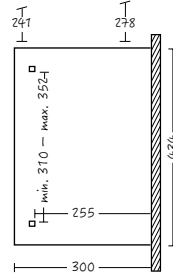
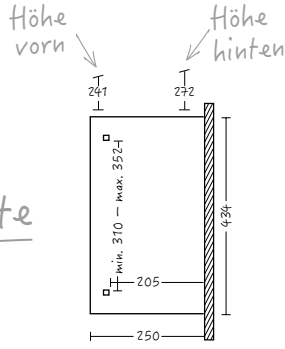
nussbaum 03

→ SEITEN-
WAND

ZUBEHÖR
siehe Seite 104

↑ RAVENNA 541 x 350 cm

434 cm Breite



RAVENNA

434x250 cm

434x300 cm

434x350 cm

unbehandelt

200191-00

1.779,- €

200214-00

1.889,- €

200238-00

1.999,- €

farblich behandelt

200191-02 03

2.045,- €

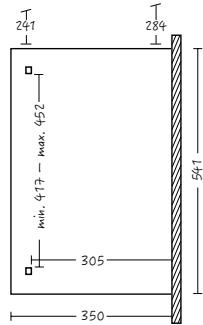
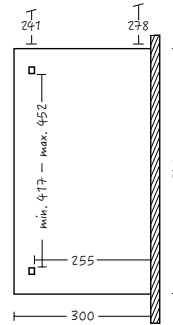
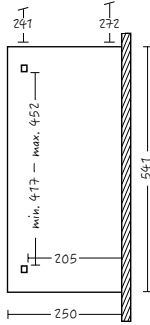
200214-02 03

2.172,- €

200238-02 03

2.298,- €

541 cm Breite



RAVENNA

541x250 cm

541x300 cm

541x350 cm

unbehandelt

200252-00

2.129,- €

200276-00

2.279,- €

200290-00

2.499,- €

farblich behandelt

200252-02 03

2.448,- €

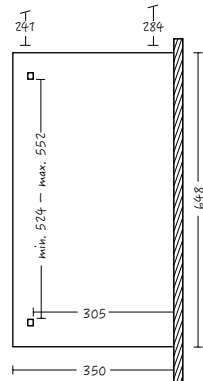
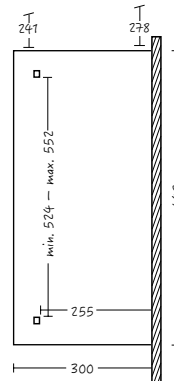
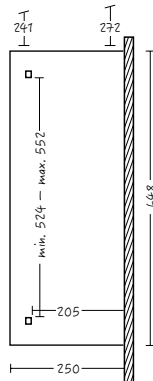
200276-02 03

2.620,- €

200290-02 03

2.873,- €

648 cm Breite



RAVENNA

648x250 cm

648x300 cm

648x350 cm

unbehandelt

200313-00

2.399,- €

200337-00

2.499,- €

200351-00

2.799,- €

farblich behandelt

200313-02 03

2.758,- €

200337-02 03

2.873,- €


200351-02 03

3.218,- €


»Selbst gemacht - ganz nach Deinem Geschmack!«

DECKELSCHALUNG

→ SEITENWÄNDE



für 250 cm Tiefe
 unbehandelt
 209613-00 1,0 309,- €
 farblich behandelt
 209613-02 03 386,- €



für 300 cm Tiefe
 unbehandelt
 209620-00 1,0 359,- €
 farblich behandelt
 209620-02 03 448,- €



für 350 cm Tiefe
 unbehandelt
 209637-00 1,0 419,- €
 farblich behandelt
 209637-02 03 523,- €

→ BRÜSTUNGEN FÜR DIE FRONT



Pfostenabstand 170 cm
 unbehandelt
 209514-00 1,0 209,- €
 farblich behandelt
 209514-02 03 261,- €



Pfostenabstand 220 cm
 unbehandelt
 209538-00 1,0 259,- €
 farblich behandelt
 209538-02 03 323,- €



Pfostenabstand 270 cm
 unbehandelt
 209552-00 1,0 309,- €
 farblich behandelt
 209552-02 03 386,- €

Achtung: Nur bei w möglich!


Deckelschalung besteht aus zwei Lagen lose gelieferter Schalbretter!

ANDREASKREUZE

→ SEITENWÄNDE



für 250 cm Tiefe
 unbehandelt
 209644-00 0,5 659,- €
 farblich behandelt
 209644-02 03 790,- €




für 300 cm Tiefe
 unbehandelt
 209651-00 0,6 769,- €
 farblich behandelt
 209651-02 03 922,- €




für 350 cm Tiefe
 unbehandelt
 209668-00 0,8 889,- €
 farblich behandelt
 209668-02 03 1.066,- €


→ BRÜSTUNGEN FÜR DIE FRONT



Pfostenabstand 170 cm
 unbehandelt
 209521-00 0,3 309,- €
 farblich behandelt
 209521-02 03 370,- €



Pfostenabstand 220 cm
 unbehandelt
 209545-00 0,3 349,- €
 farblich behandelt
 209545-02 03 418,- €



Pfostenabstand 270 cm
 unbehandelt
 209569-00 0,4 439,- €
 farblich behandelt
 209569-02 03 526,- €

Achtung: Nur bei Rimini möglich!

SONNENSEGEL



AUSFÜHRUNG UNSERER SONNENSEGEL:

- Sonnensegel waschbar bei 40° C
- 100 % UV-stabiles, textiles Polyester
- Farbe: weiß
- Wasserabweisend
- Inkl. Befestigungsmaterial

Achtung: Segel bei drohendem Unwetter abnehmen!

	für 250 cm Tiefe		für 300 cm Tiefe		für 350 cm Tiefe	
<u>434 cm Breite</u>	307920 / 4	249,- €	307937 / 4	269,- €	307944 / 4	289,- €
Lieferumfang: 4 Sonnensegel	à 96 x 220 cm		à 96 x 275 cm		à 96 x 330 cm	
<u>541 cm Breite</u>	307920 / 5	299,- €	307937 / 5	339,- €	307944 / 5	369,- €
Lieferumfang: 5 Sonnensegel	à 96 x 220 cm		à 96 x 275 cm		à 96 x 330 cm	
<u>648 cm Breite</u>	307920 / 6	369,- €	307937 / 6	389,- €	307944 / 6	419,- €
Lieferumfang: 6 Sonnensegel	à 96 x 220 cm		à 96 x 275 cm		à 96 x 330 cm	

SEITENWÄNDE aus Polycarbonat



	für 250 cm Tiefe		für 300 cm Tiefe		für 350 cm Tiefe	
unbehandelt:	209675-00 0,4	419,- €	209682-00 0,4	519,- €	209699-00 0,4	569,- €
farblich behandelt:	209675-02 03	502,- €	209682-02 03	622,- €	209699-02 03	682,- €

AUSTAUSCHPFOSTEN

auf Ihre gewünschte Länge
12 x 12 cm

Pfostenverlängerung bis max. 300 cm möglich

unbehandelt:	309771-00	25,35 € (lfdm)
farblich behandelt:	309771-02 03	31,00 € (lfdm)

ANDRIA



→ REGEN-
RINNEN



ZUBEHÖR
siehe Seite 121

-  16mm DSP
-  12x12 cm
-  inklusive

→ ECHTGLAS-
EINDECKUNG



UNSER TIPP
Infos Seite 119

↑ ANDRIA 541 x 350 cm mit WPC-Fußboden (bauseits), Polycarbonat-Seitenwand*, Metall-Regenrinne* und farblicher Behandlung (weiß)

ANDRIA

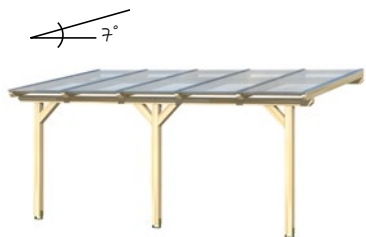
Dacheindeckung
16 mm
Doppelstegplatten, klar
(Auch in bronze und opal erhältlich
– bitte bei Bestellung angeben)

Pfostenstärke
12 x 12 cm

Schneelast
sk = min 1.35 kN/m²

Holz
Leimholz

- Hochwertiger Verbund mehrerer Holzteile
- Wetterfest miteinander verbunden, verwindungsarm
- Geringe Rissbildung



Farbliche Behandlung

- eiche hell 01
- mahagoni 02
- nussbaum 03
- weiß 11
- schiefergrau 13

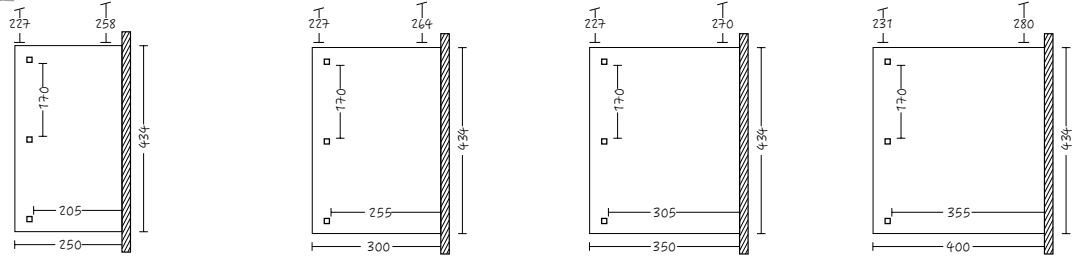
Die **Terrassenüberdachung ANDRIA** ist aus hochwertigem Leimholz (BSH Fichte) gefertigt. Konstruktion **mit Mittelpfosten** und geraden Kopfbändern. **Pfosten 12 x 12 cm inkl. Aufschraubstützen.**

Lieferung inkl. Montagematerial (ohne Wandbefestigungsmaterial) und Aufbauanleitung.

Dacheindeckung aus 16 mm Polycarbonat Doppelstegplatten in klar (auf Wunsch ohne Aufpreis auch bronze oder opal erhältlich, bitte bei Bestellung angeben).

434 cm Breite

Höhe vorn
Höhe hinten



ANDRIA

unbehandelt

434x250 cm

201013-00 1.599,- €

434x300 cm

201037-00 1.699,- €

434x350 cm

201051-00 2.049,- €

434x400 cm

201075-00 2.279,- €

farblich behandelt

201013-01 02 03 1.838,- €

201037-01 02 03 1.953,- €

201051-01 02 03 2.356,- €

201075-01 02 03 2.620,- €

farblich behandelt

201013-11 13 1.918,- €

201037-11 13 2.038,- €

201051-11 13 2.458,- €

201075-11 13 2.734,- €

-AUFABEISREIS
GLASEINDECKUNG

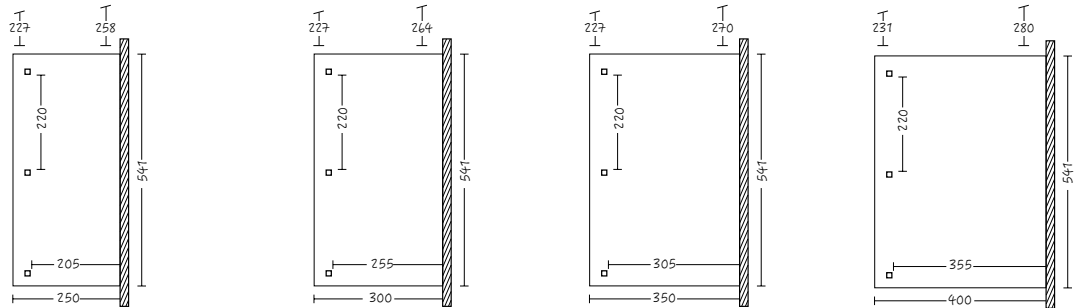
901012 840,- €

901029 1.000,- €

901036 1.260,- €

901043 1.440,- €

541 cm Breite



ANDRIA

unbehandelt

541x250 cm

201099-00 1.949,- €

541x300 cm

201112-00 2.149,- €

541x350 cm

201136-00 2.499,- €

541x400 cm

201150-00 2.779,- €

farblich behandelt

201099-01 02 03 2.241,- €

201112-01 02 03 2.471,- €

201136-01 02 03 2.873,- €

201150-01 02 03 3.195,- €

farblich behandelt

201099-11 13 2.338,- €

201112-11 13 2.578,- €

201136-11 13 2.998,- €

201150-11 13 3.334,- €

-AUFABEISREIS
GLASEINDECKUNG

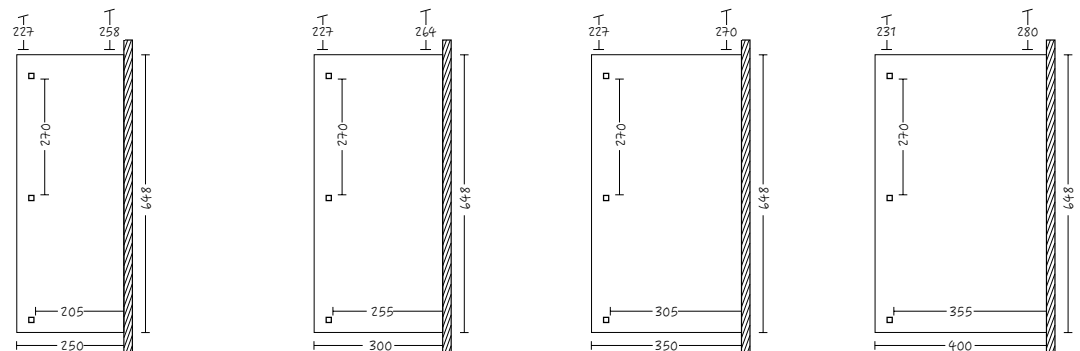
901050 1.050,- €

901067 1.260,- €

901074 1.575,- €

901081 1.800,- €

648 cm Breite



ANDRIA

unbehandelt

648x250 cm

201174-00 2.279,- €

648x300 cm

201198-00 2.389,- €

648x350 cm

201211-00 2.886,- €

648x400 cm

201235-00 3.199,- €

farblich behandelt

201174-01 02 03 2.620,- €

201198-01 02 03 2.747,- €

201211-01 02 03 3.318,- €

201235-01 02 03 3.678,- €

farblich behandelt

201174-11 13 2.734,- €

201198-11 13 2.866,- €

201211-11 13 3.463,- €

201235-11 13 3.838,- €

-AUFABEISREIS
GLASEINDECKUNG

901098 1.260,- €

901104 1.520,- €

901111 1.785,- €



901128 2.040,- €

ANCONA

→ REGEN-
RINNEN



ZUBEHÖR
siehe Seite 121

-  16mm DSP
-  12x12 cm
-  inklusive

→ ECHTGLAS-
EINDECKUNG



UNSER TIPP
Infos Seite 107

↑ ANCONA 541 x 400 cm mit Austausch H-Anker zum Einbetonieren, farblicher Behandlung (weiß)

ANCONA

Dacheindeckung
16 mm
Doppelstegplatten, klar

(Auch in Bronze und opal erhältlich
– bitte bei Bestellung angeben)

Pfostenstärke
12 x 12 cm

Schneelast
sk = min. 1.00 kN/m²

Holz
Leimholz

- Hochwertiger Verbund mehrerer Holzteile
- Wetterfest miteinander verbunden, verwindungsarm
- Geringe Rissbildung



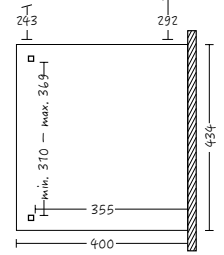
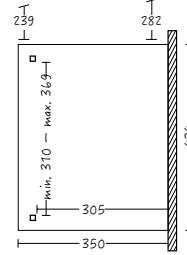
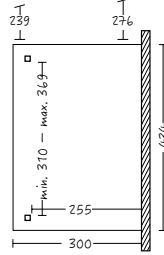
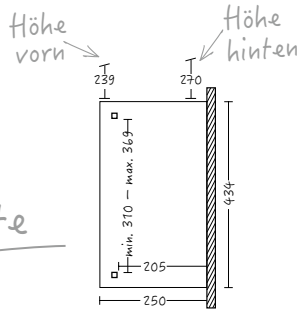
Die hochwertige **Terrassenüberdachung ANCONA** ist aus Leimholz (BSH Fichte) gefertigt. Stabile Doppelpfetten-Konstruktion **ohne Mittelpfosten** und geraden Kopfbändern. **Pfosten 12 x 12 cm inkl. Aufschraubstützen. Dacheindeckung aus 16 mm Polycarbonat Doppelstegplatten in klar.**

Lieferung inkl. Montagematerial (ohne Wandbefestigungsmaterial) und Aufbauanleitung.

Farbliche Behandlung

- eiche hell 01
- mahagoni 02
- nussbaum 03
- weiß 11
- schiefergrau 13

434 cm Breite



ANCONA

unbehandelt

434x250 cm

201259-00 1.749,- €

434x300 cm

201273-00 1.899,- €

434x350 cm

201297-00 2.229,- €

434x400 cm

201310-00 2.449,- €

farblich behandelt

201259-01 02 03 2.011,- €

201273-01 02 03 2.183,- €

201297-01 02 03 2.563,- €

201310-01 02 03 2.816,- €

farblich behandelt

201259-11 13 2.098,- €

201273-11 13 2.278,- €

201297-11 13 2.674,- €

201310-11 13 2.938,- €

→ AUFPREIS
GLASEINDECKUNG

901012

840,- €

901029

1.000,- €

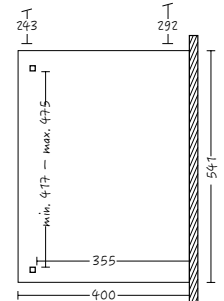
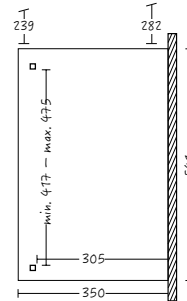
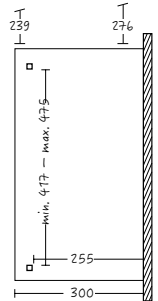
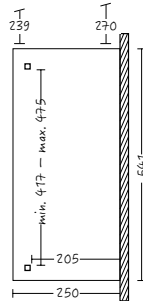
901036

1.260,- €

901043

1.440,- €

541 cm Breite



ANCONA

unbehandelt

541x250 cm

201334-00 2.179,- €

541x300 cm

201358-00 2.369,- €

541x350 cm

201372-00 2.699,- €

541x400 cm

201396-00 2.999,- €

farblich behandelt

201334-01 02 03 2.505,- €

201358-01 02 03 2.724,- €

201372-01 02 03 3.103,- €

201396-01 02 03 3.448,- €

farblich behandelt

201334-11 13 2.614,- €

201358-11 13 2.842,- €

201372-11 13 3.238,- €

201396-11 13 3.598,- €

→ AUFPREIS
GLASEINDECKUNG

901050

1.050,- €

901067

1.260,- €

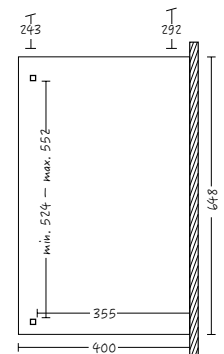
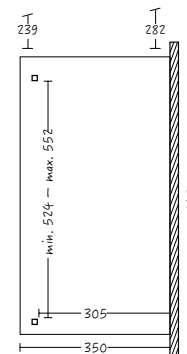
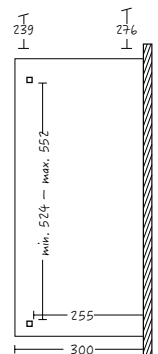
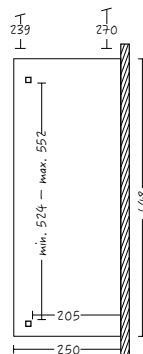
901074

1.575,- €

901081

1.800,- €

648 cm Breite



ANCONA

unbehandelt

648x250 cm

201419-00 2.499,- €

648x300 cm

201433-00 2.619,- €

648x350 cm

201457-00 3.119,- €

648x400 cm

201471-00 3.429,- €

farblich behandelt

201419-01 02 03 2.873,- €

201433-01 02 03 3.011,- €

201457-01 02 03 3.586,- €

201471-01 02 03 3.943,- €

farblich behandelt

201419-11 13 2.998,- €

201433-11 13 3.142,- €

201457-11 13 3.742,- €

201471-11 13 4.114,- €

→ AUFPREIS
GLASEINDECKUNG

901098

1.260,- €

901104

1.520,- €

901111

1.785,- €

901128

2.040,- €

VENEZIA



-  10mm DSP
-  12x12 cm
-  inklusive

VENEZIA

Dacheindeckung
10 mm
Doppelstegplatten, klar

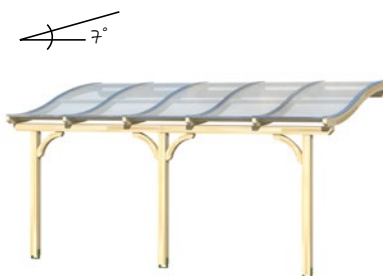
(Auch in bronze erhältlich
– bitte bei Bestellung angeben)

Pfostenstärke
12 x 12 cm

Schneelast
sk = min. 1.35 kN/m²

Holz
Leimholz

- Hochwertiger Verbund mehrerer Holzteile
- Wetterfest miteinander verbunden, verwindungsarm
- Geringe Rissbildung



Die hochwertige **Terrassenüberdachung VENEZIA** mit Mittelpfosten ist aus Leimholz (BSH Fichte) gefertigt. Die **stilvoll geschwungenen** Sparren und die **runden Kopfbänder** machen den Charme dieser Überdachung aus. **Pfosten 12 x 12 cm** inkl. Aufschraubstützen.

Dacheindeckung aus 10 mm Polycarbonat Doppelstegplatten in klar. Lieferung inkl. Aluminium-Schienen, Montagematerial (ohne Wandbefestigungsmaterial) und Aufbauanleitung.



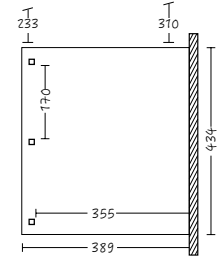
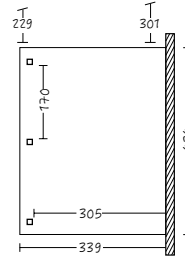
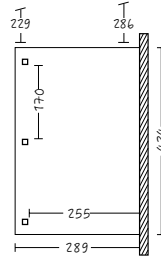
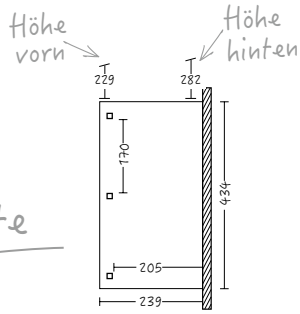
Detail Kopfband, farbliche Behandlung (weiß)

Farbliche Behandlung

- eiche hell 01
- mahagoni 02
- nussbaum 03
- weiß 11
- schiefergrau 13

↑ VENEZIA 541 x 339 cm mit farblicher Behandlung (weiß)

434 cm Breite



VENEZIA

434x239 cm

unbehandelt

207800-00 2.289,- €

farblich behandelt

207800-01 02 03 2.632,- €

farblich behandelt

207800-11 13 2.746,- €

434x289 cm

207862-00 2.389,- €

207862-01 02 03 2.747,- €

207862-11 13 2.866,- €

434x339 cm

207930-00 2.599,- €

207930-01 02 03 2.988,- €

207930-11 13 3.118,- €

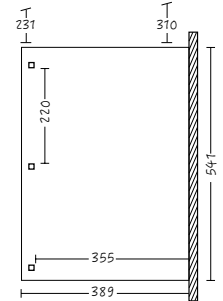
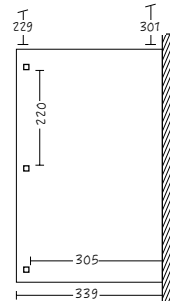
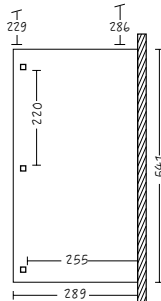
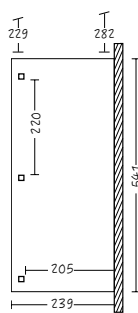
434x389 cm

207992-00 3.239,- €

207992-01 02 03 3.724,- €

207992-11 13 3.886,- €

541 cm Breite



VENEZIA

541x239 cm

unbehandelt

207824-00 2.519,- €

farblich behandelt

207824-01 02 03 2.896,- €

farblich behandelt

207824-11 13 3.022,- €

541x289 cm

207886-00 2.779,- €

207886-01 02 03 3.195,- €

207886-11 13 3.334,- €

541x339 cm

207954-00 2.999,- €

207954-01 02 03 3.448,- €

207954-11 13 3.598,- €

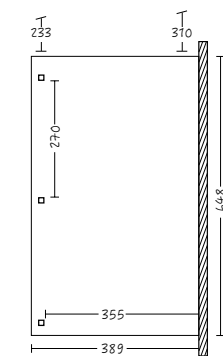
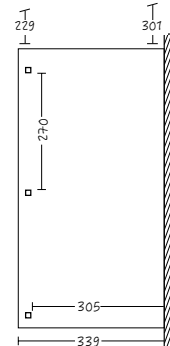
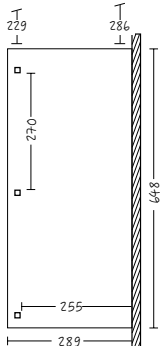
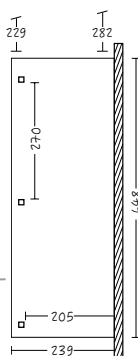
541x389 cm

208012-00 3.799,- €

208012-01 02 03 4.368,- €

208012-11 13 4.558,- €

648 cm Breite



VENEZIA

648x239 cm

unbehandelt

207848-00 2.889,- €

farblich behandelt

207848-01 02 03 3.322,- €

farblich behandelt

207848-11 13 3.466,- €

648x289 cm

207916-00 3.089,- €

207916-01 02 03 3.552,- €

207916-11 13 3.706,- €

648x339 cm

207978-00 3.299,- €

207978-01 02 03 3.793,- €

207978-11 13 3.958,- €

648x389 cm

208036-00 4.199,- €

208036-01 02 03 4.828,- €

208036-11 13 5.038,- €

SIENA

→ BRÜSTUNGEN



ZUBEHÖR
siehe Seite 116



↑ SIENA 541 x 350 cm mit farblicher Behandlung (weiß)

SIENA

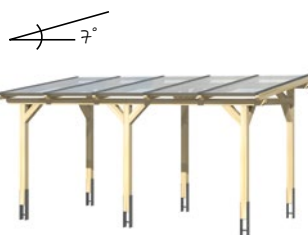
Dacheindeckung
16 mm
Doppelstegplatten, klar
*(Auch in bronze und opal erhältlich
– bitte bei Bestellung angeben)*

Pfostenstärke
12 x 12 cm

Schneelast
sk = min. 1.00 kN/m²

Holz
Leimholz

- Hochwertiger Verbund mehrerer Holzteile
- Wetterfest miteinander verbunden, verwindungsarm
- Geringe Rissbildung



Die Wandmontage einer Terrassenüberdachung ist an Ihrer Hausfassade nicht möglich? Kein Problem, denn die hochwertige **Terrassenüberdachung SIENA** ist **freistehend!** Es ist keine Montage an Ihrer Hauswand notwendig.

Die **Terrassenüberdachung SIENA** mit **Mittelpfosten** und geraden Kopfbändern ist aus Leimholz gefertigt. **Pfosten 12 x 12 cm inkl. H-Pfostenanker. Dacheindeckung aus 16 mm Polycarbonat Doppelstegplatten in klar.**

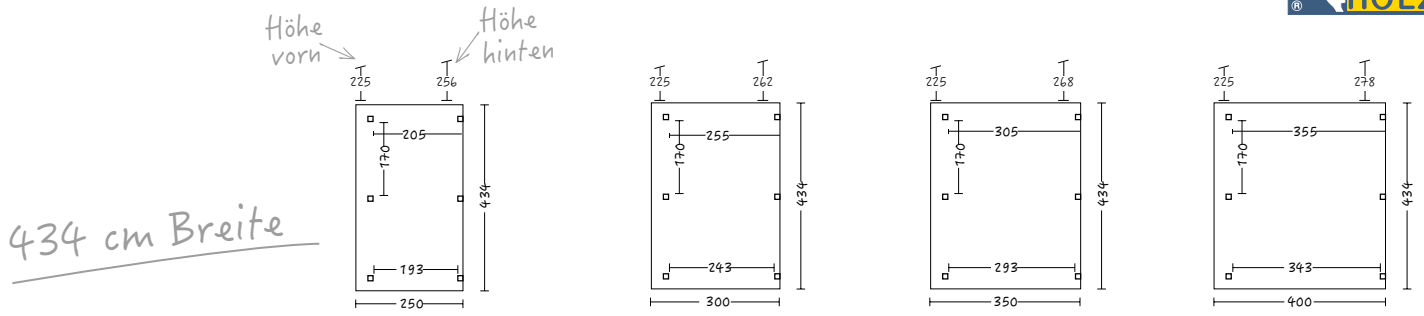
Lieferung inkl. Aluminium-Schienen, Montagematerial und Aufbauanleitung.



Innenansicht, farbliche Behandlung (weiß)

Farbliche Behandlung

- eiche hell 01
- mahagoni 02
- nussbaum 03
- weiß 11
- schiefergrau 13



SIENA

unbehandelt

434x250 cm

201495-00 1,9 2.079,-€

434x300 cm

201518-00 2,0 2.179,-€

434x350 cm

201532-00 2,1 2.519,-€

434x400 cm

201556-00 2,5 2.799,-€

farblich behandelt

201495-01 02 03 2.390,-€

201518-01 02 03 2.505,-€

201532-01 02 03 2.896,-€

201556-01 02 03 3.218,-€

farblich behandelt

201495-11 13 2.546,-€

201518-11 13 2.669,-€

201532-11 13 3.085,-€

201556-11 13 3.428,-€

→ AUFPREIS
GLASEINDECKUNG

901012

840,-€

901029

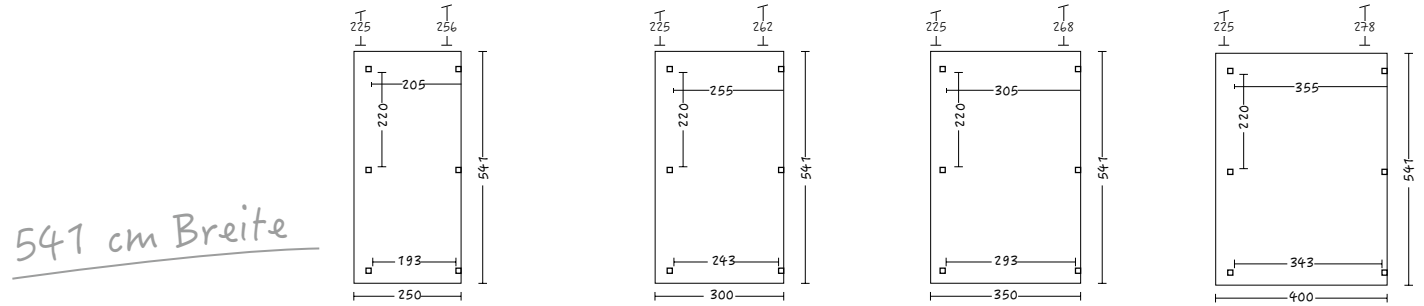
1.000,-€

901036

1.260,-€

901043

1.440,-€



SIENA

unbehandelt

541x250 cm

201570-00 2,1 2.459,-€

541x300 cm

201594-00 2,2 2.669,-€

541x350 cm

201617-00 2,4 3.019,-€

541x400 cm

201631-00 2,8 3.319,-€

farblich behandelt

201570-01 02 03 2.827,-€

201594-01 02 03 3.069,-€

201617-01 02 03 3.471,-€

201631-01 02 03 3.816,-€

farblich behandelt

201570-11 13 3.012,-€

201594-11 13 3.269,-€

201617-11 13 3.698,-€

201631-11 13 4.065,-€

→ AUFPREIS
GLASEINDECKUNG

901050

1.050,-€

901067

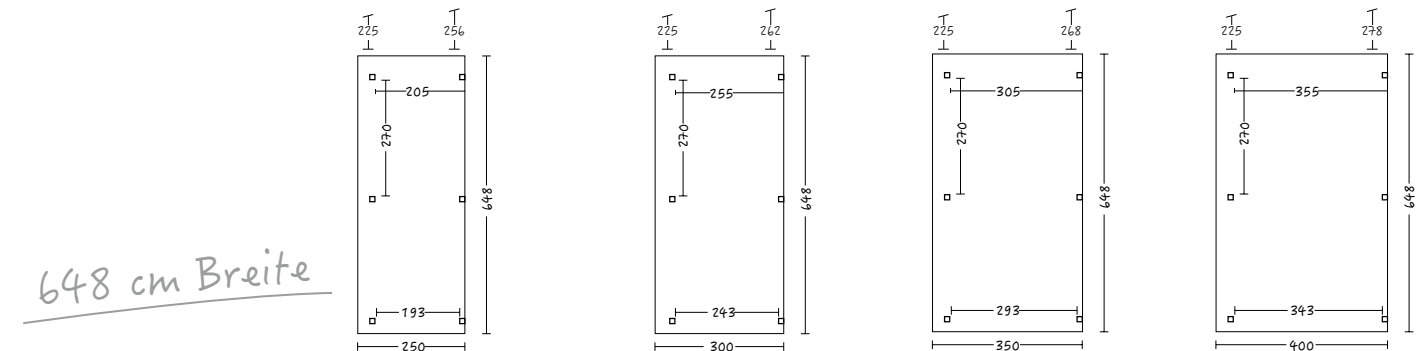
1.260,-€

901074

1.575,-€

901081

1.800,-€



SIENA

unbehandelt

648x250 cm

201655-00 2,3 2.899,-€

648x300 cm

201679-00 2,4 2.999,-€

648x350 cm

201693-00 2,6 3.439,-€

648x400 cm

201716-00 3,1 3.799,-€

farblich behandelt

201655-01 02 03 3.333,-€

201679-01 02 03 3.448,-€

201693-01 02 03 3.954,-€

201716-01 02 03 4.368,-€

farblich behandelt

201655-11 13 3.551,-€

201679-11 13 3.673,-€

201693-11 13 4.212,-€

201716-11 13 4.653,-€

→ AUFPREIS
GLASEINDECKUNG

901098

1.260,-€

901104

1.520,-€

901111

1.785,-€

901128

2.040,-€

SANREMO

→ ECHTGLAS-
EINDECKUNG

UNSER TIPP
Infos Seite 119



SANREMO

Dacheindeckung
16 mm
Doppelstegplatten, klar

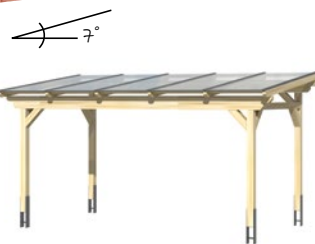
(Auch in bronze und opal erhältlich
– bitte bei Bestellung angeben)

Pfostenstärke
12 x 12 cm

Schneelast
sk = min. 1.00 kN/m²

Holz
Leimholz

- Hochwertiger Verbund mehrerer Holzteile
- Wetterfest miteinander verbunden, verwindungsarm
- Geringe Rissbildung



Die Wandmontage einer Terrassenüberdachung ist an Ihrer Hausfassade nicht möglich? Kein Problem, denn die hochwertige **Terrassenüberdachung SANREMO** ist freistehend! Es ist keine Montage an Ihrer Hauswand notwendig.

Die **Terrassenüberdachung SANREMO ohne Mittelpfosten** mit geraden Kopfbändern ist aus Leimholz gefertigt. **Pfosten 12 x 12 cm inkl. H-Pfostenanker. Dacheindeckung aus 16 mm Polycarbonat Doppelstegplatten in klar.**

Lieferung inkl. Aluminium-Schienen, Montagematerial und Aufbauanleitung.



ohne Befestigung mit der Hauswand,
farbliche Behandlung
(schiefergrau)

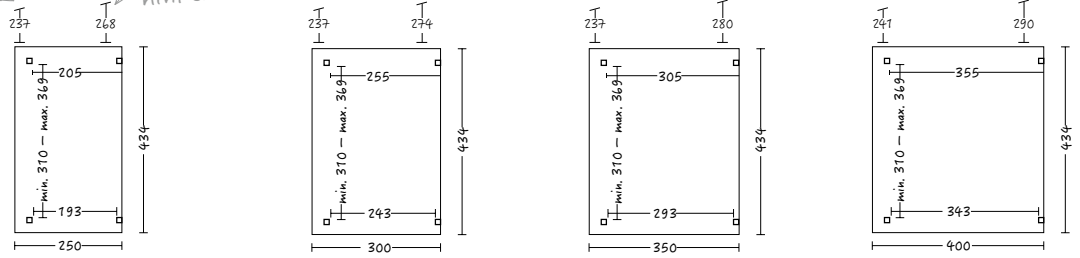
Farbliche Behandlung

- eiche hell 01
- mahagoni 02
- nussbaum 03
- weiß 11
- schiefergrau 13

↑ SANREMO 4-34 x 300 cm mit farblicher Behandlung (mahagoni)

434 cm Breite

Höhe vorn
Höhe hinten



SANREMO

434 x 250 cm

434 x 300 cm

434 x 350 cm

434 x 400 cm

unbehandelt

201730-00 1,9 2.179,-€

201754-00 2,0 2.339,-€

201778-00 2,2 2.669,-€

201792-00 2,5 2.959,-€

farblich behandelt

201730-01 02 03 2.505,-€

201754-01 02 03 2.689,-€

201778-01 02 03 3.069,-€

201792-01 02 03 3.402,-€

farblich behandelt

201730-11 13 2.669,-€

201754-11 13 2.865,-€

201778-11 13 3.269,-€

201792-11 13 3.624,-€

→ AUFPREIS
GLASEINDECKUNG

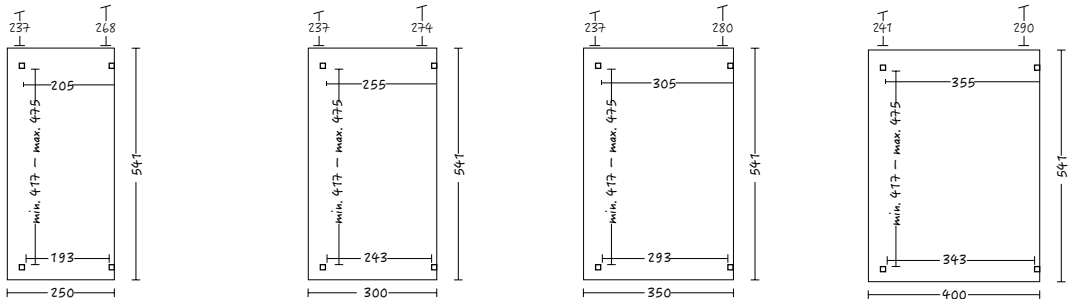
901012 840,-€

901029 1.000,-€

901036 1.260,-€

901043 1.440,-€

541 cm Breite



SANREMO

541 x 250 cm

541 x 300 cm

541 x 350 cm

541 x 400 cm

unbehandelt

201815-00 2,2 2.669,-€

201839-00 2,4 2.879,-€

201853-00 2,5 3.229,-€

201877-00 2,9 3.519,-€

farblich behandelt

201815-01 02 03 3.069,-€

201839-01 02 03 3.310,-€

201853-01 02 03 3.713,-€

201877-01 02 03 4.046,-€

farblich behandelt

201815-11 13 3.269,-€

201839-11 13 3.526,-€

201853-11 13 3.955,-€

201877-11 13 4.310,-€

→ AUFPREIS
GLASEINDECKUNG

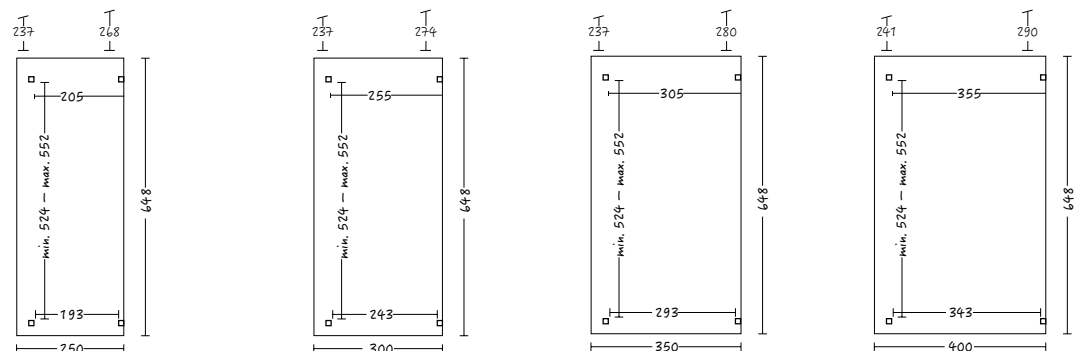
901050 1.050,-€

901067 1.260,-€

901074 1.575,-€

901081 1.800,-€

648 cm Breite



SANREMO

648 x 250 cm

648 x 300 cm

648 x 350 cm

648 x 400 cm

unbehandelt

201891-00 2,5 3.099,-€

201914-00 2,6 3.199,-€

201938-00 2,8 3.649,-€

201952-00 3,3 3.999,-€

farblich behandelt

201891-01 02 03 3.563,-€

201914-01 02 03 3.678,-€

201938-01 02 03 4.196,-€

201952-01 02 03 4.598,-€

farblich behandelt

201891-11 13 3.796,-€

201914-11 13 3.918,-€

201938-11 13 4.470,-€

201952-11 13 4.898,-€

→ AUFPREIS
GLASEINDECKUNG

901098 1.260,-€

901104 1.520,-€

901111 1.785,-€

901128 2.040,-€

BALKONSCHALUNG

Farbliche Behandlung

- eiche hell 01
- mahagoni 02
- nussbaum 03
- weiß 11
- schiefergau 13

→ SEITENWÄNDE



↑ Pfosten aus Leimholz, Profilbretter aus KVH (lose geliefert)



für Tiefe: 239 / 250 cm

unbehandelt

209927- 00 0,6

199,- €

farblich behandelt


209927- 01 02 03

248,- €

farblich behandelt

209927- 11 13

268,- €



für Tiefe: 289 / 300 cm

unbehandelt

209934- 00 0,6

229,- €

farblich behandelt

209934- 01 02 03

286,- €

farblich behandelt

209934- 11 13

309,- €



für Tiefe: 339 / 350 cm

unbehandelt

209941- 00 0,8

279,- €

farblich behandelt

209941- 01 02 03

348,- €

farblich behandelt

209941- 11 13

376,- €



für Tiefe: 389 / 400 cm

unbehandelt

209958- 00 0,9

309,- €

farblich behandelt

209958- 01 02 03

386,- €

farblich behandelt

209958- 11 13

417,- €

→ BRÜSTUNGEN FÜR DIE FRONT



↑ Pfosten aus Leimholz, Profilbretter aus KVH (lose geliefert)

Achtung: Nur mit Mittelpfosten möglich!



Pfostenabstand 170 cm

unbehandelt

209903- 00 0,4

169,- €

farblich behandelt


209903- 01 02 03

211,- €

farblich behandelt

209903- 11 13

228,- €



Pfostenabstand 220 cm

unbehandelt

209910- 00 0,6

189,- €

farblich behandelt


209910- 01 02 03

236,- €

farblich behandelt

209910- 11 13

255,- €



Pfostenabstand 270 cm

unbehandelt

210404- 00 0,7

209,- €

farblich behandelt

210404- 01 02 03

261,- €

farblich behandelt

210404- 11 13




282,- €

ANDREASKREUZE

→ SEITENWÄNDE



Pfosten aus Leimholz, Andreaskreuz aus KVH



für Tiefe: 239 / 250 cm

für Tiefe: 289 / 300 cm

für Tiefe: 339 / 350 cm

für Tiefe: 389 / 400 cm

↓ Wandanbau

↓ Wandanbau

↓ Wandanbau

↓ Wandanbau

unbehandelt

unbehandelt

unbehandelt

unbehandelt

209859- 00 0,5

619,- €

209866- 00 0,6

719,- €

209873- 00 0,8

839,- €

209880- 00 0,8

939,- €

farblich behandelt

farblich behandelt

farblich behandelt

farblich behandelt

209859- 01 02 03

742,- €

209866- 01 02 03

862,- €

209873- 01 02 03

1.006,- €

209880- 01 02 03

1.126,- €

farblich behandelt

farblich behandelt

farblich behandelt

farblich behandelt

209859- 11 13

804,- €

209866- 11 13

934,- €

209873- 11 13

1.090,- €

209880- 11 13

1.220,- €

↓ freistehend

↓ freistehend

↓ freistehend

↓ freistehend

unbehandelt

unbehandelt

unbehandelt

unbehandelt

210459- 00 0,5

459,- €

210466- 00 0,6

519,- €

210473- 00 0,8

659,- €

210480- 00 0,8

729,- €

farblich behandelt

farblich behandelt

farblich behandelt

farblich behandelt

210459- 01 02 03

550,- €

210466- 01 02 03

622,- €

210473- 01 02 03

790,- €

210480- 01 02 03

874,- €

farblich behandelt

farblich behandelt

farblich behandelt

farblich behandelt

210459- 11 13

596,- €

210466- 11 13

674,- €

210473- 11 13

856,- €

210480- 11 13

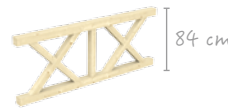
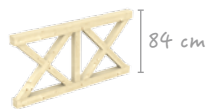
947,- €

→ BRÜSTUNGEN FÜR DIE FRONT



Achtung: Brüstungen nur mit Mittelpfosten möglich!

↑ Pfosten aus Leimholz, Andreaskreuz aus KVH



Pfostenabstand 170 cm

Pfostenabstand 220 cm

Pfostenabstand 270 cm

unbehandelt

unbehandelt

unbehandelt

209361- 00 0,3

309,- €

209378- 00 0,3

359,- €

209385- 00 0,4

459,- €

farblich behandelt

farblich behandelt

farblich behandelt

209361- 01 02 03

370,- €

209378- 01 02 03

430,- €

209385- 01 02 03

550,- €

farblich behandelt

farblich behandelt

farblich behandelt

209361- 11 13

401,- €

209378- 11 13

466,- €

209385- 11 13

596,- €

SEITENWÄNDE aus Polycarbonat

eiche hell	mahagoni	nussbaum	weiß	schiefergau
01	02	03	11	13



VORTEILE UND AUSFÜHRUNG UNSERER SETS

- ➔ Abgestimmtes System auf SKAN HOLZ Terrassenüberdachungen
- ➔ Geschlossene Seitenwände aus Polycarbonat
- ➔ 10 mm Doppelstegplatten klar, inkl. Aluminiumprofile
- ➔ Inkl. Dichtungsgummis
- ➔ Die mögliche Farbbehandlung betrifft nur die im Set enthaltenen Holzteile



SEITENWÄNDE Wandanbau


	für Tiefe: 239 / 250 cm		für Tiefe: 289 / 300 cm	
unbehandelt	210541-00  419,- €		210558-00  519,- €	
farblich behandelt	210541-01 02 03 502,- €		210558-01 02 03 622,- €	
farblich behandelt	210541-11 13 523,- €		210558-11 13 648,- €	

»Wenn Du etwas selbst gebaut hast, weißt Du, dass es das wert war.«

	für Tiefe: 339 / 350 cm		für Tiefe: 389 / 400 cm	
unbehandelt	210565-00  569,- €		210572-00  629,- €	
farblich behandelt	210565-01 02 03 682,- €		210572-01 02 03 754,- €	
farblich behandelt	210565-11 13 711,- €		210572-11 13 786,- €	

SEITENWÄNDE freistehend

	für Tiefe: 250 cm		für Tiefe: 300 cm	
unbehandelt	210503-00  309,- €		210510-00  419,- €	
farblich behandelt	210503-01 02 03 370,- €		210510-01 02 03 502,- €	
farblich behandelt	210503-11 13 386,- €		210510-11 13 523,- €	

	für Tiefe: 350 cm		für Tiefe: 400 cm	
unbehandelt	210527-00  469,- €		210534-00  519,- €	
farblich behandelt	210527-01 02 03 562,- €		210534-01 02 03 622,- €	
farblich behandelt	210527-11 13 586,- €		210534-11 13 648,- €	

ECHTGLAS-EINDECKUNG



↑ ANCONA 541 x 400 cm mit farblicher Behandlung (weiß) und Verbund-Sicherheits-Glas (VSG)

UNSERE ECHTGLAS-EINDECKUNG

Sie wünschen einen glasklaren Blick in den Himmel?

Dann entscheiden Sie sich für eine Eindeckung mit Echtglas! Verbund-Sicherheits-Glas (VSG) für Terrassenüberdachungen, 10 mm Stärke, inkl. Aluminiumprofile, Dichtungsgummis und Befestigungsmaterial. Die Glasfelder haben eine Breite von 105 cm und werden mittig in der Tiefe geteilt.

Die Eindeckung mit Echtglas ist bei den Serien

→ **ANDRIA** (S. 106) **ANCONA** (S. 108) **SIENA** (S. 112) **SANREMO** (S. 114)

mit **Aufpreis** möglich und bei den Serien

→ **MONZA** (S. 124) **MODENA** (S. 126) bereits **im Bausatz enthalten**.


Bitte beachten Sie, dass die Lieferung von Echtglas nur für Bestellungen innerhalb Deutschlands möglich ist.

Auf Anfrage erhalten Sie unsere Serien **ANDRIA, ANCONA, SIENA, SANREMO, GARDA** und **GENUA** auch ohne Doppelstegplatten. Die Aluminiumprofile und Dichtungsgummis für die Dachplatten sind weiterhin in den Bausätzen enthalten, sodass Sie die Glaseindeckung auch bei einem regionalen Anbieter beziehen können.

<u>434 cm Breite</u>	für Größe 434 x 250 cm	901012	840,- €
	für Größe 434 x 300 cm	901029	1.000,- €
	für Größe 434 x 350 cm	901036	1.260,- €
	für Größe 434 x 400 cm	901043	1.440,- €
<u>541 cm Breite</u>	für Größe 541 x 250 cm	901050	1.050,- €
	für Größe 541 x 300 cm	901067	1.260,- €
	für Größe 541 x 350 cm	901074	1.575,- €
	für Größe 541 x 400 cm	901081	1.800,- €
<u>648 cm Breite</u>	für Größe 648 x 250 cm	901098	1.260,- €
	für Größe 648 x 300 cm	901104	1.520,- €
	für Größe 648 x 350 cm	901111	1.785,- €
	für Größe 648 x 400 cm	901128	2.040,- €



Monza 541 x 307 cm
(VSG 10 mm)



Verbund-Sicherheits-Glas (VSG)
10 mm

VSG: Verbund aus 2 Flachglasscheiben verklebt mit einer hochstabilen Folie. Splitterschutz und bessere Schalldämmung gegenüber einfacher Verglasung. Kondenswasserbildung bei Temperaturschwankungen möglich. Sehr hohe Formstabilität bei hohen Oberflächentemperaturen. Optimale Lösung für ungehinderten Lichteinfall mit minimalem Lichtverlust.

SONNENSEGEL

AUSFÜHRUNG UNSERER SONNENSEGEL:

- Sonnensegel waschbar bei 40° C
- 100% UV-stabiles, textiles Polyester
- Farbe: weiß
- Wasserabweisend
- Inkl. Befestigungsmaterial

Achtung: Segel bei drohendem Unwetter abnehmen!



Befestigung Sonnensegel:
Seilspannsystem mit
Schutzkappe

434 cm Breite

307920 / 4	249,- €	307937 / 4	269,- €	307944 / 4	289,- €	307951 / 4	329,- €
Lieferumfang: 4 Sonnensegel	à 96 x 220 cm	à 96 x 275 cm	à 96 x 330 cm	à 96 x 380 cm			

541 cm Breite

307920 / 5	299,- €	307937 / 5	339,- €	307944 / 5	369,- €	307951 / 5	399,- €
Lieferumfang: 5 Sonnensegel	à 96 x 220 cm	à 96 x 275 cm	à 96 x 330 cm	à 96 x 380 cm			

648 cm Breite

307920 / 6	369,- €	307937 / 6	389,- €	307944 / 6	419,- €	307951 / 6	469,- €
Lieferumfang: 6 Sonnensegel	à 96 x 220 cm	à 96 x 275 cm	à 96 x 330 cm	à 96 x 380 cm			

AUSTAUSCHPFOSTEN

auf Ihre gewünschte Länge
12 x 12 cm



Pfostenverlängerung bis max. 300 cm möglich

unbehandelt:	309764-00	29,85 € (lfdm)
farblich behandelt:	309764-01 02 03	36,50 € (lfdm)
farblich behandelt:	309764-11 13	40,00 € (lfdm)

RUNDES KOPFBAND



unbehandelt:	209965-00	29,90 € (lfdm)
farblich behandelt:	209965-01 02 03	37,90 € (lfdm)
farblich behandelt:	209965-11 13	39,90 € (lfdm)

METALL- REGEN- RINNEN



↑ Metall-Regenrinne, weiß (-02)

VORTEILE UND AUSFÜHRUNG UNSERER SETS

- Metallrinnen in anthrazit oder weiß beschichtet
- Rinnen mit 100 mm und Fallrohre mit 75 mm Durchmesser
- Komplette Bausätze als Sets inkl. Fallrohr
- Einfaches Stecken und Verkleben der Teile
- Einmaliges Verkleben der Rinnenendstücke und Rinnenverbinder durch mitgeliefertes Silikon
- Kein Verlöten oder Verschweißen
- Achtung: Bei Pavillons nur Regenrinnen in anthrazit möglich



Metall-Regenrinne,
anthrazit (-01)

434 cm Breite	398027-	01	02	209,- €
541 cm Breite	398034-	01	02	259,- €
648 cm Breite	398041-	01	02	289,- €

01 = anthrazit

02 = weiß

WAND ANSCHLUSS PROFILE



VORTEILE UND AUSFÜHRUNG UNSERER SETS

- Wasserdichter Anschluss zur Hauswand
- Gekantetes Aluminium-Profil
- Passende Längen für Terrassenüberdachungen in 434 cm, 541 cm oder 648 cm Breite
- Inkl. Silikon zum Abdichten an der Hauswand

434 cm Breite	398393/4	85,- €
541 cm Breite	398393/5	95,- €
648 cm Breite	398393/6	105,- €

WAND BEFESTIGUNGS SETS



VORTEILE UND AUSFÜHRUNG UNSERER SETS

- Vorgesehen für nicht isoliertes Kalksandstein-, Hochlochziegel- und Betonmauerwerk
- 400 mm Gewindestangen in 12 mm Ø
- Hut-Muttern, Unterlegscheiben und Siebhülsen 20 mm Ø
- Inkl. Zwei-Komponenten-Klebemörtel

327 cm Breite	(Größe 1): 398409	99,- €
434 cm Breite	(Größe 2): 398416	129,- €
541 cm Breite	(Größe 3): 398423	149,- €
648 cm Breite	(Größe 4): 398430	169,- €

13
Al

Aluminium

- Witterungsbeständig
- Pflegeleicht
- Pulverbeschichtung
in weiß und anthrazit

Regenrinne

- Inklusive
- In Pfette integriert

Pfosten

11 x 11 cm, abgerundet
mit Profillinien



Doppelstegplatten (DSP)

GENUA / GARDA
16 mm klar



Terrassen- überdachungen aus »ALUMINIUM«

Die **Aluminium-Terrassenüberdachungen** überzeugen nicht nur durch Eleganz und ein hervorragendes Einfügen an eine moderne Architektur, sondern auch durch ihre hohe Stabilität und Langlebigkeit. Das Material Aluminium ist ideal für den Einsatz im Garten geeignet, da weder Wind noch Wetter ihm etwas anhaben können. Aluminium-Terrassenüberdachungen sind die pflegeleichte Alternative zu Holz-Terrassenüberdachungen, da keine weitere Behandlung nötig ist.



3 Wochen Lieferzeit

Produktbeschreibung gilt für alle Terrassenüberdachungen von Seite 122 – 127



VSG 10 mm



Verbundsicherheitsglas (VSG) MONZA / MODENA



Schneelast
ist statisch berechnet.
Erkundigen Sie sich bei
Ihrer Gemeinde welche
Schneelast Sie benötigen.

in 2 Farben erhältlich

anthrazit
(DB703 Struktur)

weiß
(RAL 9016)



Pfostenlaschen zum
Einbetonieren inklusive

GARDA MONZA

→ SONNEN
SEGEL

ZUBEHÖR
siehe Seite 127

OSP/VSG

11x11 cm

inklusive

GARDA

Dacheindeckung **GARDA**
Doppelstegplatten
16 mm

Standardmäßig klar, auch in bronze
und opal erhältlich
(bitte bei Bestellung angeben)

MONZA

Dacheindeckung **MONZA**
VSG 10 mm

Verbund-Sicherheits-Glas 10 mm, klar (nur
in Deutschland lieferbar)

Schneelast
sk = 0,85 kN/m²

Aluminium
weiss oder anthrazit



Monza mit Mittelpfosten,
Farbvariante anthrazit



Design mit abgerundeten
Profillinien

Die hochwertigen **Terrassenüberdachungen GARDA** und **MONZA** aus Aluminium, pulverbeschichtet in weiß (RAL 9016) und anthrazit (DB0703 Struktur), verfügen über **11 x 11 cm starke Pfosten**, die vorne abgerundet sind. **Die Dacheindeckung besteht wahlweise aus 16 mm starken Doppelstegplatten oder aus 10 mm Verbundsicherheitsglas.**

Die stabile und robuste Konstruktion mit Mittelpfosten verfügt über ein modernes Design mit **markanten Profillinien**. Eine Regenrinne ist bereits in der Pfette integriert. Der Ablauf kann wahlweise im Pfosten oder außen am Pfosten erfolgen. Die **Pfostenlaschen zum Einbetonieren sind im Lieferumfang enthalten**. Weiterhin verfügen die Terrassenüberdachungen **GARDA** und **MONZA** über einen **integrierten Wandanschluss**.



weiß



anthrazit



↑ GARDA 541 x 307 cm mit Mittelpfosten, Farbvariante weiß

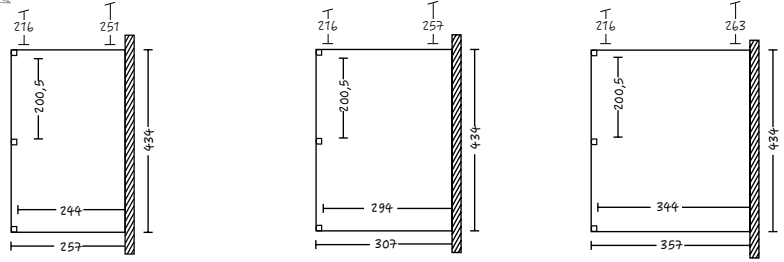
→ EINFACH WEITERSTÜßERN

Weitere Detail-Fotos auf www.skandholz.com

Höhe vorn → Höhe hinten

434 cm Breite

GARDA (DSP)
MONZA (VSG)



434 x 257 cm

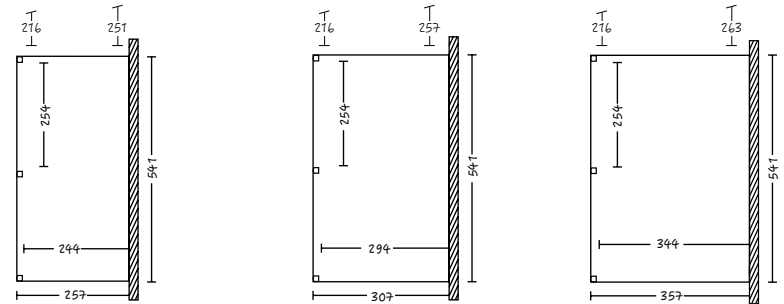
434 x 307 cm

434 x 357 cm

GARDA weiß	224104- 11	2.299,- €	224111- 11	2.619,- €	224128- 11	2.939,- €
GARDA anthrazit	224104- 13	2.399,- €	224111- 13	2.749,- €	224128- 13	3.079,- €
MONZA weiß	224401- 11	3.149,- €	224418- 11	3.629,- €	224425- 11	4.199,- €
MONZA anthrazit	224401- 13	3.249,- €	224418- 13	3.749,- €	224425- 13	4.349,- €

541 cm Breite

GARDA (DSP)
MONZA (VSG)



541 x 257 cm

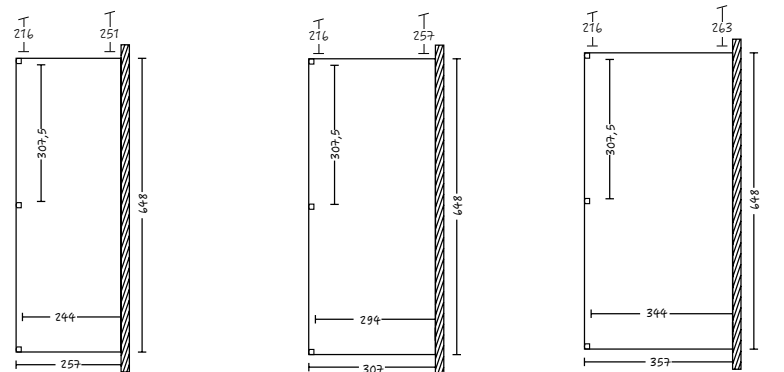
541 x 307 cm

541 x 357 cm

GARDA weiß	224159- 11	2.629,- €	224166- 11	3.049,- €	224173- 11	3.479,- €
GARDA anthrazit	224159- 13	2.749,- €	224166- 13	3.199,- €	224173- 13	3.599,- €
MONZA weiß	224456- 11	3.679,- €	224463- 11	4.299,- €	224470- 11	5.039,- €
MONZA anthrazit	224456- 13	3.799,- €	224463- 13	4.459,- €	224470- 13	5.199,- €

648 cm Breite

GARDA (DSP)
MONZA (VSG)



648 x 257 cm

648 x 307 cm

648 x 357 cm

GARDA weiß	224203- 11	2.949,- €	224210- 11	3.479,- €	224227- 11	3.999,- €
GARDA anthrazit	224203- 13	3.079,- €	224210- 13	3.599,- €	224227- 13	4.199,- €
MONZA weiß	224500- 11	4.199,- €	224517- 11	4.999,- €	224524- 11	5.779,- €
MONZA anthrazit	224500- 13	4.349,- €	224517- 13	5.149,- €	224524- 13	5.939,- €

GENUA MODENA

»Meine Terrasse ist mein Himmelreich
- mit sonniger Überdachung!«

DSP/VSG

11x11 cm

inklusive

GENUA/MODENA

Dacheindeckung **GENUA**
Doppelstegplatten
16 mm

Standardmäßig klar, auch in bronze
und opal erhältlich
(bitte bei Bestellung angeben)

Dacheindeckung **MODENA**
VSG 10 mm

Verbund-Sicherheits-Glas 10 mm, klar
(nur in Deutschland lieferbar)

Schneelast
sk = 0,85 kN/m²

Aluminium
weiss oder anthrazit



MONDENA ohne Mittelpfosten,
Farbvariante weiß



weiß



anthrazit

Die hochwertigen **Terrassenüberdachungen** **GENUA** und **MODENA** aus Aluminium, pulverbeschichtet in weiß (RAL 9016), verfügen über **11 x 11 cm starke Pfosten**, die vorne abgerundet sind. **Die Dacheindeckung besteht wahlweise aus 16 mm starken Doppelstegplatten oder aus 10 mm Verbundsicherheitsglas.**

Die stabile und robuste Konstruktion **ohne Mittelpfosten** verfügt über ein modernes Design mit **markanten Profillinien**. Eine Regenrinne ist bereits in der Pfette integriert. Der Ablauf kann wahlweise im Pfosten oder außen am Pfosten erfolgen. **Die Pfostenlaschen zum Einbetonieren sind im Lieferumfang enthalten.** Weiterhin verfügen die Terrassenüberdachungen **GENUA** und **MODENA** über einen **integrierten Wandanschluss.**

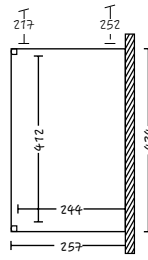
→ EINFACH WEITERSTÜßERN

Weitere Detail-Fotos auf www.skaholz.com

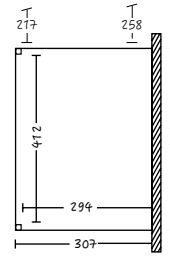
Höhe vorn → Höhe hinten

434 cm Breite

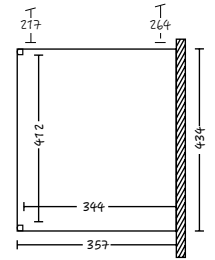
GENUA (DSP)
MODENA (VSG)



434 x 257 cm



434 x 307 cm

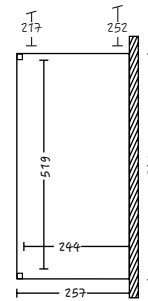


434 x 357 cm

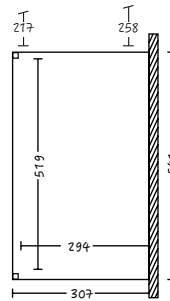
GENUA weiß	224258- 11	2.479,- €	GENUA weiß	224265- 11	2.789,- €	GENUA weiß	224272- 11	3.099,- €
GENUA anthrazit	224258- 13	2.579,- €	GENUA anthrazit	224265- 13	2.899,- €	GENUA anthrazit	224272- 13	3.249,- €
MODENA weiß	224555- 11	3.349,- €	MODENA weiß	224562- 11	3.779,- €	MODENA weiß	224579- 11	4.379,- €
MODENA anthrazit	224555- 13	3.449,- €	MODENA anthrazit	224562- 13	3.899,- €	MODENA anthrazit	224579- 13	4.499,- €

541 cm Breite

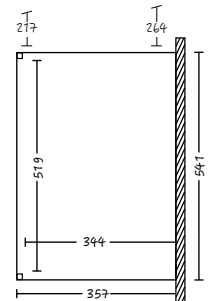
GENUA (DSP)
MODENA (VSG)



541 x 257 cm



541 x 307 cm



541 x 357 cm

GENUA weiß	224302- 11	2.849,- €	GENUA weiß	224319- 11	3.269,- €	GENUA weiß	224326- 11	3.679,- €
GENUA anthrazit	224302- 13	2.979,- €	GENUA anthrazit	224319- 13	3.449,- €	GENUA anthrazit	224326- 13	3.839,- €
MODENA weiß	224609- 11	3.889,- €	MODENA weiß	224616- 11	4.529,- €	MODENA weiß	224623- 11	5.249,- €
MODENA anthrazit	224609- 13	3.999,- €	MODENA anthrazit	224616- 13	4.679,- €	MODENA anthrazit	224623- 13	5.399,- €

→ SONNENSEGEL

434 cm Breite

Lieferumfang: 4 Sonnensegel

541 cm Breite

Lieferumfang: 5 Sonnensegel

648 cm Breite

Lieferumfang: 6 Sonnensegel

für Tiefe 257 cm

für Tiefe 307 cm

für Tiefe 357 cm

307937 / 4	269,- €	307944 / 4	289,- €	307951 / 4	329,- €
à 96 x 275 cm		à 96 x 330 cm		à 96 x 380 cm	
307937 / 5	339,- €	307944 / 5	369,- €	307951 / 5	399,- €
à 96 x 275 cm		à 96 x 330 cm		à 96 x 380 cm	
307937 / 6	389,- €	307944 / 6	419,- €	307951 / 6	469,- €
à 96 x 275 cm		à 96 x 330 cm		à 96 x 380 cm	

AUSFÜHRUNG UNSERER SONNENSEGEL:

→ Sonnensegel waschbar bei 40° C

→ Wasserabweisend

→ 100% UV-stabiles, textiles Polyester

→ Inkl. Befestigungsmaterial

→ Farbe: weiß

Achtung: Segel bei drohendem Unwetter abnehmen!

→ WANDBEFESTIGUNGSSETS

434 cm Breite	(Größe 2): 398416	129,- €
541 cm Breite	(Größe 3): 398423	149,- €
648 cm Breite	(Größe 4): 398430	169,- €

Seilspannsystem mit Schutzkappe



CARPORTS

Schützt Ihr Auto vor
jedem Wetter



»Mein Auto fahre ich selbst,
mein Carport baue ich selbst.
Ist doch logisch: mit SKAN HOLZ!«




**100 %
Qualität**


**Perfekt
verarbeitet**


**Do-it-
yourself!**

Schneelast (sk)

Die angegebene Schneelast ist statisch berechnet. Erkundigen Sie sich bitte bei Ihrer Gemeinde, welche Schneelast Sie benötigen.



Pfostenstärke

Die massive Pfostenstärke unterstreicht die stabile Konstruktion und Ausstattung des Carports

Farbliche Behandlung (siehe Seite 10)

01

eiche hell

02

mahagoni

03

nussbaum

11

weiß

13

schiefergrau



Pfostenanker

Pfostenanker zum Einbetonieren gewährleisten eine lange Lebensdauer und hohe Stabilität. Diese liefern wir Ihnen auf Wunsch gerne zusammen mit dem Fundamentplan kostenfrei vorab.



3 Wochen Lieferzeit
(farbbehandelt 5 Wochen)

Flach-/Walmdach

Aluminium: Dachplatten in 2 Ausführungen erhältlich, je nach Modell. Aluminium, unbehandelt (blank) oder Aluminium, farbbeschichtet (Oberseite anthrazit/Unterseite blank), mit Trapezprofil.

Holz: 19 mm Dachschalung aus Nut- und Federbrettern mit EPDM-Folie. Bei Niederschlag die niedrigste Geräusentwicklung.




Bogendach und Design-Carports:

DSP: Je nach Modell 10 mm / 16 mm Doppelsteplatten, klar. Die Oberseite ist mit einer UV-beständigen Schicht versehen.

Satteldach

Holz: Dachlattung zur Eindeckung mit Dachziegeln (bauseits). Die Lattenabstände bei der Montage richten sich nach den Angaben des jeweiligen Ziegelherstellers.

Holz: 20 mm Dachschalung zur Eindeckung mit Dachschindeln (optional). Den benötigten Bedarf an Schindeln entnehmen Sie bitte den Angaben in den Schindel-Symbolen .



*Regenrinne**
Mit Ablaufrohr aus Kunststoff (braun) oder Metall (anthrazit oder weiß) als Zubehör erhältlich. Siehe Seite 164/165.



SYMBOL-ERKLÄRUNG

Bitte beachten Sie die optionalen Bedarfsangaben in Form der Symbole auf den Produktseiten:



DACHSCHINDELN

Optional können Dachschindeln für die Satteldach-Carports bestellt werden, Angabe der benötigten Pakete (2 m² / Paket) bei den jeweiligen Modellen; bei den Pultdach-Carports sind diese im Lieferumfang enthalten.



FARBBEDARF

BEI SELBSTANSTRICH:

Angabe an Litern für je Zwischen- und Schlussanstrich (siehe auch Seite 11)

FRIESLAND



FRIESLAND

Dacheindeckung
Aluminium:

Dachplatten mit Trapezprofil
unbehandelt (blank)

ODER

Holz:

19 mm Dachschalung aus
Nut- und Federbrettern
mit EPDM-Folie

Schneelast

sk = 1,25 kN/m²

Schneelasterhöhung optional bestellbar

Holz

Nadelholz, imprägniert

- Grünliche Färbung durch Behandlung mit Salzen
- Schutz vor Pilz- und Insektenbefall


Farbliche Behandlung

nussbaum

03

↑ FRIESLAND SET 2 314 x 708 cm mit Abstellraum*

→ ABSTELLRAUM



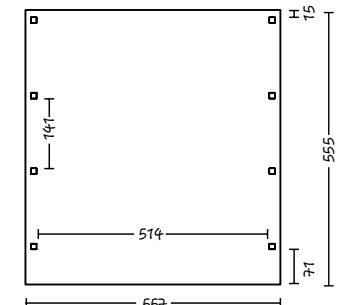
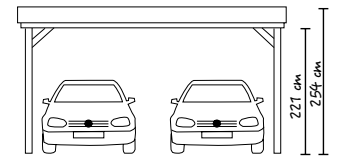
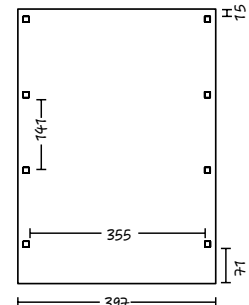
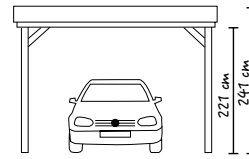
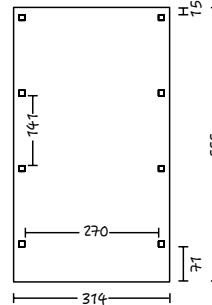
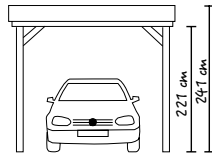
ZUBEHÖR
siehe Seite 167



FRIESLAND 557 x 708 cm
mit Seitenwänden* und
Abstellraum*

Das Flachdach-Carport **FRIESLAND** verfügt über 11,5 x 11,5 cm starke Pfosten inkl. H-Pfostenanker zum Einbetonieren. Die Dacheindeckung erfolgt wahlweise aus Aluminium-Dachplatten oder Holzschalung inkl. EPDM-Folie.

Der Dachabschluss besteht aus einer Profilholzblende mit Aluminium-Abschlusskante. Das Gefälle verläuft nach hinten. Der Bausatz ist komplett mit Montagematerial und Aufbauanleitung. Die Serie Friesland ist in vielen Größen und umfangreichem Zubehör erhältlich.



FRIESLAND

Artikel-Nr.

DACHEINDECKUNG

imprägniert **99**

farblich behandelt **03**

→ SCHNEELASTERHÖHUNG

imprägniert

farblich behandelt

314 x 555 cm

314034-

Alu (-50) **2,8**

1.329,- €

1.594,- €

auf sk = 2,50 kN/m² **0,6**

399109- **99**

399109- **03**

EPDM (-35) **6,2**

1.889,- €

2.266,- €

165,- €

214,- €

397 x 555 cm

314119-

Alu (-50) **3,4**

1.569,- €

1.882,- €

auf sk = 2,50 kN/m² **0,8**

399123- **99**

399123- **03**

EPDM (-35) **7,6**

2.229,- €

2.674,- €

239,- €

310,- €

557 x 555 cm

314195-

Alu (-50) **4,9**

2.429,- €

2.914,- €

auf sk = 2,00 kN/m² **1,5**

399000- **99**

399000- **03**

EPDM (-35) **10,9**

3.319,- €

3.982,- €

549,- €

713,- €

Bestell-Beispiel: Friesland 314 x 555 cm, farblich behandelt nussbaum mit Aluminium-Dachplatten = Artikelnummer: 314034-03-50

ZUBEHÖR

→ RÜCKWAND EINZELCARPORTS



291 x 200 cm
für Durchfahrt bis 291 cm

imprägniert

324170- **99** **1,4** 289,- €

farblich behandelt
324170- **03** 368,- €

355 x 200 cm
für Durchfahrt bis 355 cm

imprägniert

324187- **99** **1,6** 319,- €

farblich behandelt
324187- **03** 406,- €

→ RÜCKWAND DOPPELCARPORTS



550 x 200 cm
für Durchfahrt bis 550 cm

imprägniert

324194- **99** **2,5** 559,- €

farblich behandelt
324194- **03** 712,- €

→ SEITENWAND



141 x 200 cm

imprägniert

324156- **99** **0,7** 159,- €

farblich behandelt
324156- **03** 202,- €

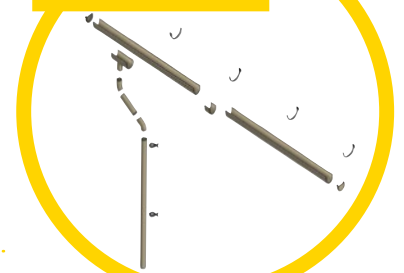
141 x 200 cm inkl. Tür

imprägniert

324163- **99** **0,7** 239,- €

farblich behandelt
324163- **03** 304,- €

→ KUNSTSTOFF- REGENRINNEN

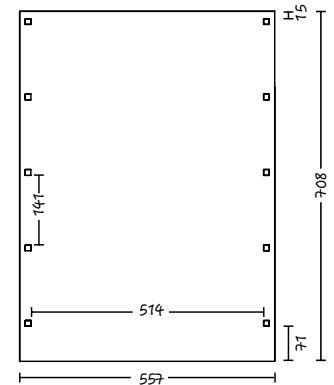
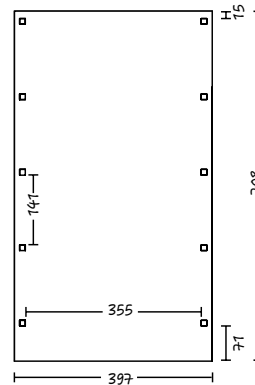
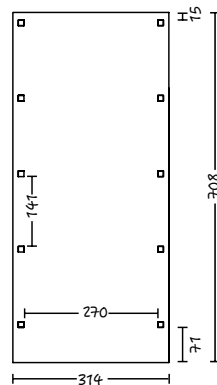
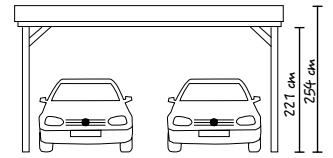




→ EINFAHRTSBOGEN

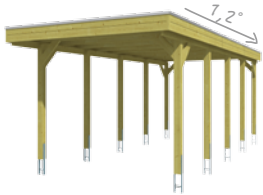


- Ersetzt den vorderen Pfosten
- Nicht bei Schneelasterhöhung oder Pfostenverlängerung möglich

UNSER TIPPS
Infos siehe Seite 164/165



708 cm Länge



FRIESLAND

Artikel-Nr.

DACHEINDECKUNG

imprägniert **99**

farblich behandelt **03**

→ PASSENDE ABSTELLRÄUME

→ SCHNEELASTERHÖHUNG

imprägniert

farblich behandelt

314 x 708 cm

Artikel-Nr. 314058-

Alu (-50) **3,6**

1.649,- €

1.978,- €

EPDM (-35) **7,9**

2.339,- €

2.806,- €

Siehe Seite 167

C1 | C2

auf sk = 2,50 kN/m² **0,7**

399116- **99**

399116- **03**

225,- €

292,- €

397 x 708 cm

Artikel-Nr. 314133-

Alu (-50) **4,2**

1.959,- €

2.350,- €

EPDM (-35) **9,6**

2.739,- €

3.286,- €

C3 | C4

auf sk = 2,50 kN/m² **1,1**

399130- **99**

399130- **03**

315,- €

409,- €

557 x 708 cm

Artikel-Nr. 314218-

Alu (-50) **6,1**

2.969,- €

3.562,- €

EPDM (-35) **13,8**

3.989,- €

4.786,- €

C5 | C6 | C7 | C8

auf sk = 2,00 kN/m² **2,0**

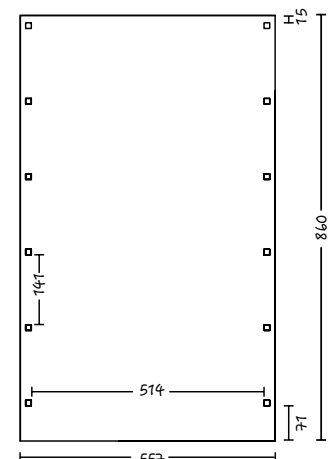
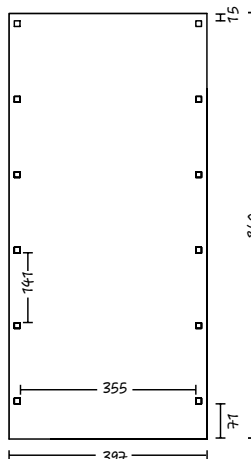
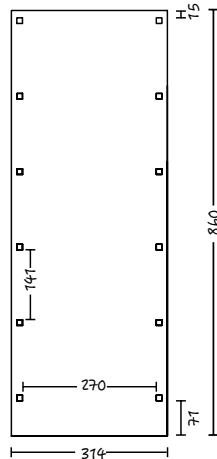
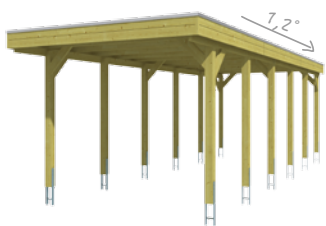
399017- **99**

399017- **03**

725,- €

942,- €

860 cm Länge



FRIESLAND

Artikel-Nr.

DACHEINDECKUNG

imprägniert **99**

farblich behandelt **03**

→ PASSENDE ABSTELLRÄUME

→ SCHNEELASTERHÖHUNG

imprägniert

farblich behandelt

314 x 860 cm

Artikel-Nr. 314072-

Alu (-50) **4,0**

1.959,- €

2.350,- €

EPDM (-35) **9,2**

2.759,- €

3.310,- €

Siehe Seite 167

C1 | C2

auf sk = 2,50 kN/m² **0,9**

399147- **99**

399147- **03**

275,- €

357,- €

397 x 860 cm

Artikel-Nr. 314157-

Alu (-50) **4,7**

2.389,- €

2.866,- €

EPDM (-35) **11,3**

3.259,- €

3.910,- €

C3 | C4

auf sk = 2,50 kN/m² **1,3**

399154- **99**

399154- **03**

395,- €

513,- €

557 x 860 cm

Artikel-Nr. 314232-

Alu (-50) **6,9**

3.559,- €

4.270,- €

EPDM (-35) **16,3**

4.699,- €

5.638,- €

C5 | C6 | C7 | C8

auf sk = 2,00 kN/m² **2,4**

399079- **99**

399079- **03**

900,- €

1.170,- €

FRIESLAND SETS

Aluminium blank

11,5x11,5 cm

inklusive

Die **FRIESLAND SETS** sind die gefragtesten Friesland Carports, welche wir bereits mit dem beliebtesten Zubehör kombiniert haben.

Ihr Vorteil: Durch die vorkonfigurierten Sets können wir Preisvorteile bieten.



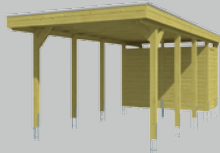

↑ FRIESLAND SET4 mit farblicher Behandlung (Nussbaum)

Farbliche Behandlung

nussbaum 03

EINZEL-CARPORTS

DOPPEL-CARPORTS



SET1

FRIESLAND
314 x 555 cm
mit Seitenwänden
und Rückwand

Preisvorteil	
imprägniert	326,- €
nussbaum	357,- €

Inklusive	
3 x Seitenwand	324156
1 x Rückwand	324170

Art.-Nr. 314249

imprägniert - 99 1.769,- €

nussbaum - 03 2.211,- €

SET2

FRIESLAND
314 x 708 cm
mit Abstellraum

Preisvorteil	
imprägniert	139,- €
nussbaum	129,- €

Inklusive	
1 x Abstellraum (C1)	324002

Art.-Nr. 314256

imprägniert - 99 2.289,- €

nussbaum - 03 2.861,- €

SET3

FRIESLAND
557 x 555 cm
mit Seitenwänden
und Rückwand

Preisvorteil	
imprägniert	566,- €
nussbaum	609,- €

Inklusive	
3 x Seitenwand	324156
1 x Rückwand	324194

Art.-Nr. 314263

imprägniert - 99 2.899,- €

nussbaum - 03 3.623,- €

SET4

FRIESLAND
557 x 708 cm
mit Abstellraum

Preisvorteil	
imprägniert	209,- €
nussbaum	154,- €

Inklusive	
1 x Abstellraum (C7)	324095

Art.-Nr. 314270

imprägniert - 99 3.599,- €

nussbaum - 03 4.498,- €



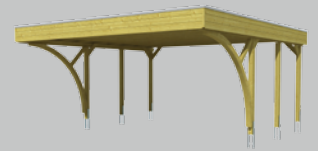
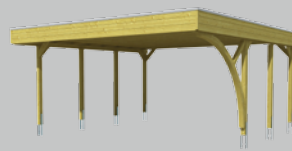
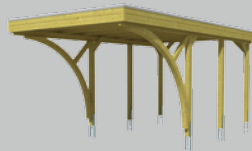

↑ FRIESLAND SET 5 mit Einfahrtsbogen

**Farbliche
Behandlung**

nussbaum 03

EINZEL-CARPORTS

DOPPEL-CARPORTS



SET5
FRIESLAND
314 x 555 cm
mit 1 Einfahrtsbogen

SET6
FRIESLAND
314 x 555 cm
mit 2 Einfahrtsbögen

SET7
FRIESLAND
557 x 555 cm
mit 1 Einfahrtsbogen

SET8
FRIESLAND
557 x 555 cm
mit 2 Einfahrtsbögen

Preisvorteil	
imprägniert	129,- €
nussbaum	64,- €
Inklusive	
1 x Einfahrtsbogen	
Art.-Nr.	314317
imprägniert - 99	1.599,- €
nussbaum - 03	1.998,- €

Preisvorteil	
imprägniert	328,- €
nussbaum	282,- €
Inklusive	
2 x Einfahrtsbogen	
Art.-Nr.	314324
imprägniert - 99	1.799,- €
nussbaum - 03	2.248,- €

Preisvorteil	
imprägniert	129,- €
nussbaum:	9,- €
Inklusive	
1 x Einfahrtsbogen	
Art.-Nr.	314331
imprägniert - 99	2.699,- €
nussbaum - 03	3.373,- €

Preisvorteil	
imprägniert	328,- €
nussbaum	227,- €
Inklusive	
2 x Einfahrtsbogen	
Art.-Nr.	314348
imprägniert - 99	2.899,- €
nussbaum - 03	3.623,- €


SPREEWALD

Auf Anfrage mit Dachschalung inkl. EPDM-Folie erhältlich

Umlaufende Waldblende inklusive verdeckter Regenrinne



Aluminium
blank



11,5x11,5cm



inklusive

SPREEWALD

Dacheindeckung

Aluminium:

*Dachplatten mit Trapezprofil
unbehandelt (blank)*

Schneelast

sk = 1,25 kN/m²

Schneelasterhöhung optional bestellbar

Holz

Nadelholz, imprägniert

- Grünliche Färbung durch Behandlung mit Salzen

- Schutz vor Pilz- und Insektenbefall

**Farbliche
Behandlung**

nussbaum

03

Das Flachdach-Carport **SPREEWALD** verfügt über 11,5 x 11,5 cm starke Pfosten inkl. H-Pfostenanker zum Einbetonieren. Die Dacheindeckung besteht aus Aluminium-Dachplatten mit Trapezprofil.


Der Dachabschluss besteht aus einer umlaufenden Waldblende mit Faserzement-

platten in Schieferoptik mit Aluminium-Abschlusskante.

Das Gefälle verläuft nach hinten. Eine Kunststoff-Regenrinne mit Fallrohr ist enthalten. Bausatz komplett mit Montage-material und Aufbauanleitung.

↓ SPREEWALD 585 x 747 cm mit Abstellraum*

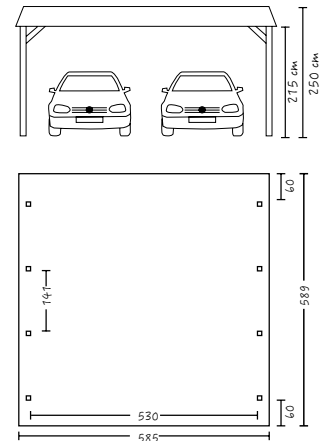
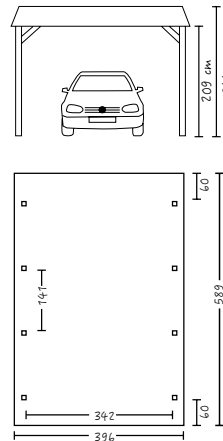
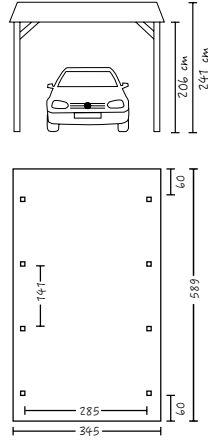
FASERZEMENT-
PLATTEN SCHIEFEROPTIK



Freie Farbwahl
zum gleichen
Preis



SPREEWALD 345 x 589 cm mit Rückwand*
und Einfahrtbogen*, Farbbeispiel



SPREEWALD

schwarze Blende

rote Blende

imprägniert **99**

farblich behandelt **03**

345x589 cm **3,3**

313051-
313068-
2.379,- €
2.854,- €

396x589 cm **3,7**

313303-
313310-
2.679,- €
3.214,- €

585x589 cm **5,0**

313556-
313563-
3.559,- €
4.270,- €

→ **SCHNEELASTERHÖHUNG**

imprägniert

farblich behandelt

auf sk = 2,50 kN/m² **0,6**

399109- **99** **165,- €**
399109- **03** **214,- €**

auf sk = 2,50 kN/m² **0,8**

399123- **99** **239,- €**
399123- **03** **310,- €**

auf sk = 2,00 kN/m² **1,5**

399055- **99** **549,- €**
399055- **03** **713,- €**

ZUBEHÖR

→ **RÜCKWAND
EINZELCARPORTS**

für Durchfahrt bis 291 cm

291 x 180 cm **1,6**

imprägniert
309245- **99** **259,- €**
farblich behandelt
309245- **03** **330,- €**

291 x 200 cm **1,8**

imprägniert
309252- **99** **279,- €**
farblich behandelt
309252- **03** **355,- €**

291 x 220 cm **1,9**

imprägniert
309269- **99** **299,- €**
farblich behandelt
309269- **03** **381,- €**

→ **RÜCKWAND
EINZELCARPORTS**

für Durchfahrt bis 355 cm

355 x 180 cm **1,8**

imprägniert
309207- **99** **279,- €**
farblich behandelt
309207- **03** **355,- €**

355 x 200 cm **2,0**

imprägniert
309214- **99** **299,- €**
farblich behandelt
309214- **03** **381,- €**

355 x 220 cm **2,2**

imprägniert
309221- **99** **319,- €**
farblich behandelt
309221- **03** **406,- €**

→ **RÜCKWAND
DOPPEL-
CARPORTS**

für Durchfahrt bis 550 cm

550 x 180 cm **3,2**

imprägniert
309306- **99** **499,- €**
farblich behandelt
309306- **03** **636,- €**

550 x 200 cm **3,5**

imprägniert
309313- **99** **529,- €**
farblich behandelt
309313- **03** **674,- €**

550 x 220 cm **3,8**

imprägniert
309320- **99** **549,- €**
farblich behandelt
309320- **03** **699,- €**

→ **SEITENWAND**

Deckelschalung besteht aus zwei Schichten lose gelieferter Schalbretter.

141 x 180 cm **0,8**

imprägniert
309153- **99** **139,- €**
farblich behandelt
309153- **03** **177,- €**

141 x 200 cm **0,9**

imprägniert
309160- **99** **149,- €**
farblich behandelt
309160- **03** **189,- €**

141 x 220 cm **1,0**

imprägniert
309177- **99** **159,- €**
farblich behandelt
309177- **03** **202,- €**

141 x 180 cm + Tür **0,9**

imprägniert
309405- **99** **219,- €**
farblich behandelt
309405- **03** **279,- €**

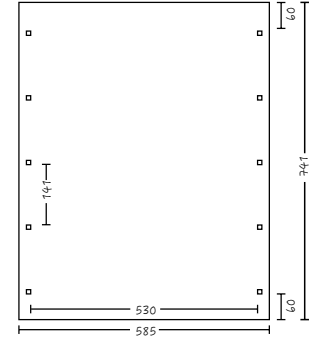
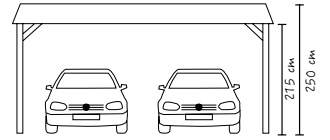
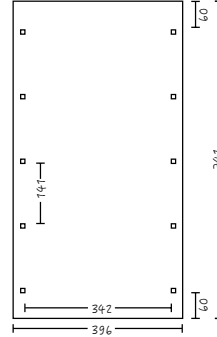

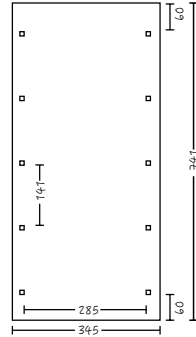
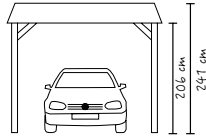
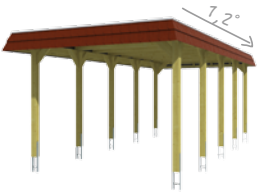
141 x 200 cm + Tür **0,9**

imprägniert
309412- **99** **229,- €**
farblich behandelt
309412- **03** **291,- €**

141 x 220 cm + Tür **1,1**

imprägniert
309429- **99** **239,- €**
farblich behandelt
309429- **03** **304,- €**

741 cm Länge



SPREEWALD

schwarze Blende

rote Blende

imprägniert 99

farblich behandelt 03

→ PASSENDE ABSTELLRÄUME

→ SCHNEELASTERHÖHUNG

imprägniert

farblich behandelt

345 x 741 cm 4,0

313150-

313167-

2.899,- €

3.478,- €

A1 | A2 | C1 | C2

auf sk = 2,50 kN/m² 0,7

399116- 99

225,- €

399116- 03

214,- €

396 x 741 cm 4,4

313402-

313419-

3.239,- €

3.886,- €

A3 | A4 | C3 | C4

auf sk = 2,50 kN/m² 1,1

399130- 99

315,- €

399130- 03

409,- €

585 x 741 cm 6,0

313655-

313662-

4.319,- €

5.182,- €

A5 | A6 | A7 | A8 | C5 | C6 | C7 | C8

auf sk = 2,00 kN/m² 2,0

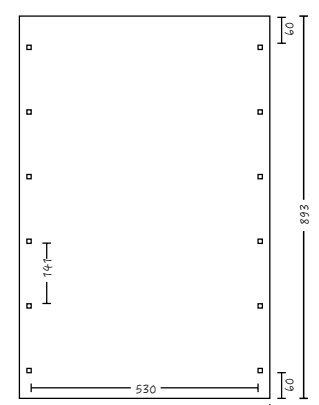
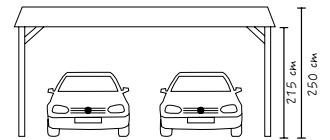
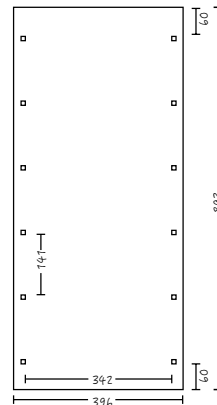

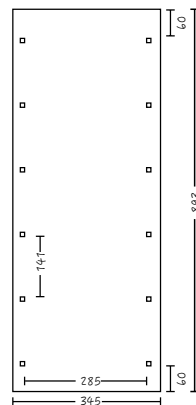
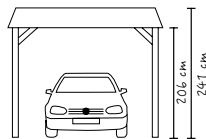
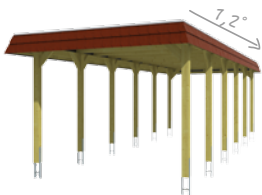
399062- 99

725,- €

399062- 03

942,- €

893 cm Länge



SPREEWALD

schwarze Blende

rote Blende

imprägniert 99

farblich behandelt 03

→ PASSENDE ABSTELLRÄUME

→ SCHNEELASTERHÖHUNG

imprägniert

farblich behandelt

345 x 893 cm 4,8

313808-

313815-

3.319,- €

3.982,- €

A1 | A2 | C1 | C2

Siehe Seite 167

auf sk = 2,50 kN/m² 0,9

399147- 99

275,- €

399147- 03

357,- €

396 x 893 cm 5,2

313853-

313860-

3.779,- €

4.534,- €

A3 | A4 | C3 | C4

auf sk = 2,50 kN/m² 1,3

399154- 99

395,- €

399154- 03

513,- €

585 x 893 cm 6,9

313907-

313914-

4.969,- €

5.962,- €

A5 | A6 | A7 | A8 | C5 | C6 | C7 | C8

auf sk = 2,00 kN/m² 2,5


399093- 99

900,- €

399093- 03

1.170,- €

SAUERLAND



SAUERLAND

Dacheindeckung

Dachlattung

Zur Eindeckung mit Dachziegeln
(aus dem Handel)

ODER

20 mm Dachschalung

Zur Eindeckung mit Dachschildeln
(optional bestellbar)

Schneelast

sk = 1,25 kN/m²

Schneelasterhöhung optional bestellbar

Holz

Nadelholz, imprägniert

- Grünliche Färbung durch Behandlung mit Salzen
- Schutz vor Pilz- und Insektenbefall

**Farbliche
Behandlung**

nussbaum


03

Klassischer Wetterschutz für Ihr Auto aus imprägniertem Nadelholz. Das Carport **SAUERLAND** verfügt über 11,5 x 11,5 cm starke Pfosten inkl. H-Pfostenanker zum Einbetonieren.

Das Satteldach kann wahlweise mit Dachlattung zur Eindeckung mit Ziegeln (bauseits) oder Dachschalung zur Eindeckung mit Bitumenschindeln (Zubehör) bestellt werden. Bausatz komplett mit Montagmaterial und Aufbauanleitung.

↓ SAUERLAND 620 x 750 cm mit Abstellraum*, sowie Dachziegel und Regenrinne bauseits


→ ABSTELLRAUM



ZUBEHÖR
siehe Seite 167



→ BITUMEN-
DACHSCHINDELN

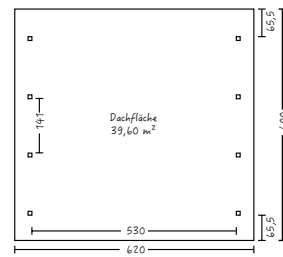
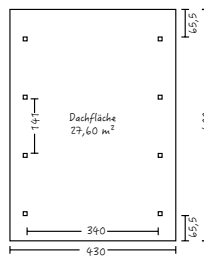
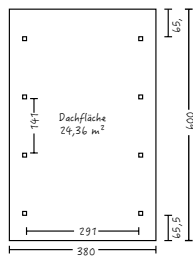
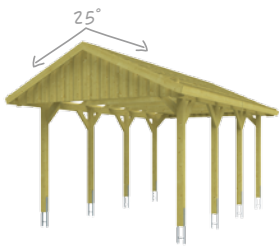
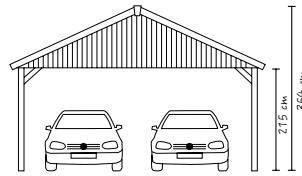

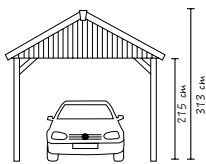


ZUBEHÖR
siehe Seite 164



SAUERLAND 380 x 750 cm
mit Abstellraum*, Dachziegel bauseits

600 cm Länge



SAUERLAND

DACHEINDECKUNG

imprägniert

farblich behandelt

DACHEINDECKUNG

imprägniert

farblich behandelt

→ SCHNEELASTERHÖHUNG

imprägniert

farblich behandelt

380 x 600 cm

Dachlattung	321056-99	1.659,- €
	321056-03	2.073,- €
Dachschalung	321063-99	2.049,- €
	321063-03	2.561,- €
auf sk = 4,00 kN/m ²	399307-99	235,- €
	399307-03	305,- €

430 x 600 cm

Dachlattung	321551-99	1.989,- €
	321551-03	2.486,- €
Dachschalung	321568-99	2.429,- €
	321568-03	3.036,- €
auf sk = 4,00 kN/m ²	399338-99	310,- €
	399338-03	403,- €

620 x 600 cm

Dachlattung	322558-99	2.429,- €
	322558-03	3.036,- €
Dachschalung	322565-99	3.139,- €
	322565-03	3.923,- €
auf sk = 1,90 kN/m ²	399369-99	450,- €
	399369-03	585,- €

ZUBEHÖR

→ RÜCKWAND EINZELCARPORTS

für Durchfahrt bis 291 cm

291 x 180 cm	309245-99	259,- €
	309245-03	330,- €

291 x 200 cm	309252-99	279,- €
	309252-03	355,- €

291 x 220 cm	309269-99	299,- €
	309269-03	381,- €

→ RÜCKWAND EINZELCARPORTS

für Durchfahrt bis 355 cm

355 x 180 cm	309207-99	279,- €
	309207-03	355,- €

355 x 200 cm	309214-99	299,- €
	309214-03	381,- €

355 x 220 cm	309221-99	319,- €
	309221-03	406,- €

→ RÜCKWAND DOPPEL- CARPORTS

für Durchfahrt bis 550 cm

550 x 180 cm	309306-99	499,- €
	309306-03	636,- €

550 x 200 cm	309313-99	529,- €
	309313-03	674,- €

550 x 220 cm	309320-99	549,- €
	309320-03	699,- €

→ SEITENWAND

Deckelschalung besteht aus zwei Schichten lose gelieferter Schalbretter.

141 x 180 cm	309153-99	139,- €
	309153-03	177,- €

141 x 200 cm	309160-99	149,- €
	309160-03	189,- €

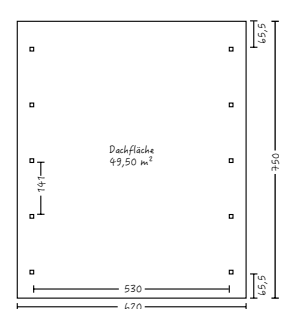
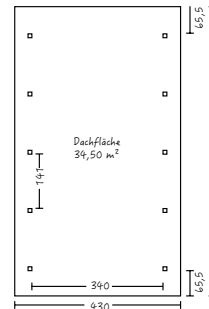
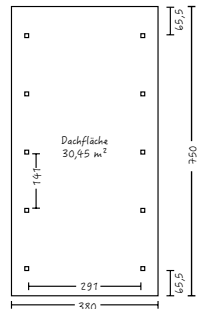
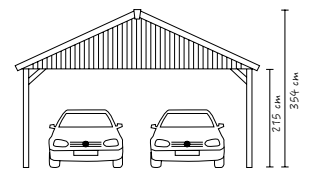

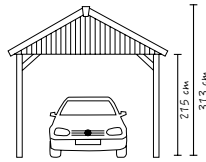
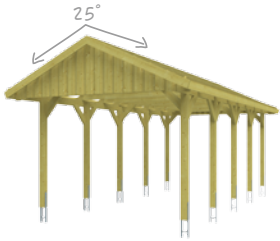
141 x 220 cm	309177-99	159,- €
	309177-03	202,- €

141 x 180 cm + Tür	309405-99	219,- €
	309405-03	279,- €

141 x 200 cm + Tür	309412-99	229,- €
	309412-03	291,- €

141 x 220 cm + Tür	309429-99	239,- €
	309429-03	304,- €

750 cm Länge



SAUERLAND

DACHEINDECKUNG

imprägniert

farblich behandelt

DACHEINDECKUNG

imprägniert

farblich behandelt

→ PASSENDE ABSTELLRÄUME

→ SCHNEELASTERHÖHUNG

imprägniert

farblich behandelt

380 x 750 cm

Dachlattung		
321353-	99	2.109,- €
321353-	03	2.636,- €
Dachschalung		
321360-	99	2.529,- €
321360-	03	3.161,- €
auf sk = 4,00 kN/m ²		
399314-	99	300,- €
399314-	03	390,- €

430 x 750 cm

Dachlattung		
321803-	99	2.479,- €
321803-	03	3.098,- €
Dachschalung		
321810-	99	2.999,- €
321810-	03	3.748,- €
auf sk = 4,00 kN/m ²		
399345-	99	380,- €
399345-	03	494,- €

620 x 750 cm

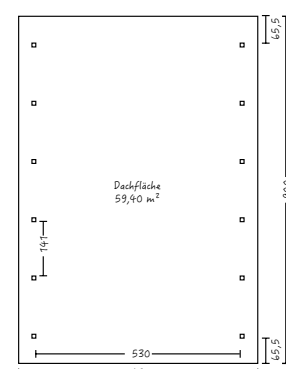
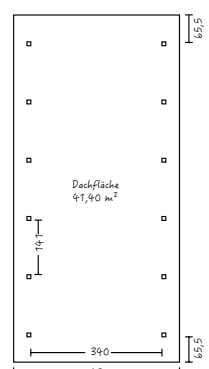
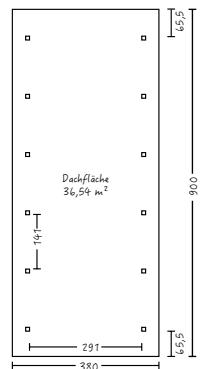


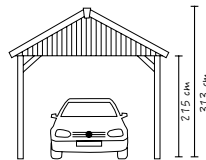
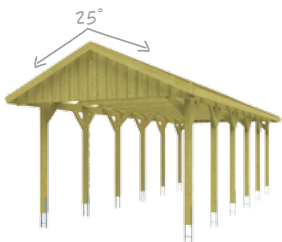
Dachlattung		
322800-	99	3.009,- €
322800-	03	3.761,- €
Dachschalung		
322817-	99	3.779,- €
322817-	03	4.723,- €
auf sk = 1,90 kN/m ²		
399376-	99	550,- €
399376-	03	715,- €

Siehe Seite 167 A1 | A2 | C1 | C2

A3 | A4 | C3 | C4

A5 | A6 | A7 | A8 | C5 | C6 | C7 | C8

900 cm Länge



SAUERLAND

DACHEINDECKUNG

imprägniert

farblich behandelt

DACHEINDECKUNG

imprägniert

farblich behandelt

→ PASSENDE ABSTELLRÄUME

→ SCHNEELASTERHÖHUNG

imprägniert

farblich behandelt

380 x 900 cm

Dachlattung		
321506-	99	2.479,- €
321506-	03	3.098,- €
Dachschalung		
321513-	99	2.999,- €
321513-	03	3.748,- €
auf sk = 4,00 kN/m ²		
399321-	99	360,- €
399321-	03	468,- €

430 x 900 cm

Dachlattung		
321902-	99	2.899,- €
321902-	03	3.623,- €
Dachschalung		
321919-	99	3.499,- €
321919-	03	4.373,- €
auf sk = 4,00 kN/m ²		
399352-	99	450,- €
399352-	03	585,- €

620 x 900 cm

Dachlattung		
322886-	99	3.559,- €
322886-	03	4.448,- €
Dachschalung		
322893-	99	4.319,- €
322893-	03	5.398,- €
auf sk = 1,90 kN/m ²		
399383-	99	640,- €
399383-	03	832,- €

Siehe Seite 167 A1 | A2 | C1 | C2

A3 | A4 | C3 | C4

A5 | A6 | A7 | A8 | C5 | C6 | C7 | C8

EMSLAND

Dacheindeckung

Aluminium:

Dachplatten mit Trapezprofil
farbbeschichtet (Oberseite anthrazit/
Unterseite blank)

ODER

Holz:

19 mm Dachschalung aus Nut- und
Federbrettern mit EPDM-Folie

Schneelast

sk = 1,25 kN/m²

Schneelasterhöhung optional bestellbar

Holz

Leimholz

- Hochwertiger Verbund mehrerer Holzteile
- Wetterfest miteinander verleimt,
verwindungsarm
- Geringe Rissbildung



WENDLAND



↑ WENDLAND 630 x 637 cm mit Seitenwänden* und Rückwand*



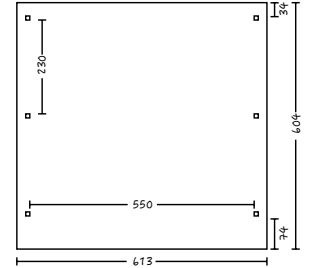
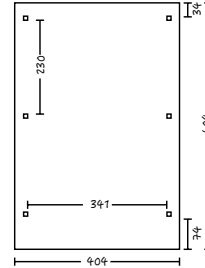
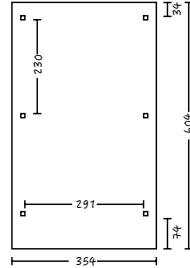
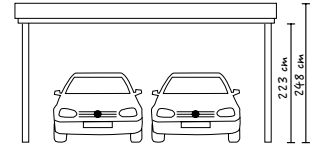
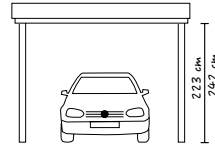
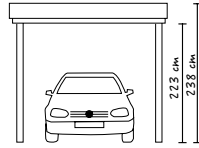
↑ EMSLAND 354 x 604 cm

Farbliche Behandlung

- eiche hell 01
- mahagoni 02
- nussbaum 03
- weiß 11
- schiefergrau 13

Die **Flachdach-Carports** verfügen über **12 x 12 cm starke Pfosten** inkl. H-Pfostenanker zum Einbetonieren. Die Dacheindeckung kann mit Aluminium-Dachplatten mit Trapezprofil oder Holzschalung inkl. EPDM-Folie bestellt werden. Das Gefälle verläuft nach hinten und eine **Kunststoff-Regenrinne ist inklusive.**

Der Dachabschluss besteht beim Emsland aus einer Holzblende sowie beim Wendland mit einer umlaufenden Blende in Schieferoptik. **Beide werden mit einer Aluminium-Abschlusskante geliefert.** Bausatz komplett mit Montagematerial und Aufbauanleitung.



EMSLAND

Artikel-Nr.

DACHEINDECKUNG

unbehandelt 00

farblich behandelt 01 02 03

farblich behandelt 11 13

354 x 604 cm

243006-

Alu (-51) 2,5	EPDM (-35) 7,1
unbehandelt 00	2.449,- €
farblich behandelt 01 02 03	2.938,- €
farblich behandelt 11 13	3.183,- €

auf sk = 2,50 kN/m² 0,6

unbehandelt 00

farblich behandelt 01 02 03

farblich behandelt 11 13

399208- 00	239,- €
399208- 01 02 03	292,- €
399208- 11 13	322,- €

404 x 604 cm

243259-

Alu (-51) 2,8	EPDM (-35) 8,1
unbehandelt 00	2.729,- €
farblich behandelt 01 02 03	3.274,- €
farblich behandelt 11 13	3.547,- €

auf sk = 2,50 kN/m² 0,7

399222- 00	349,- €
399222- 01 02 03	427,- €
399222- 11 13	471,- €

613 x 604 cm

243501-

Alu (-51) 3,9	EPDM (-35) 11,8
unbehandelt 00	4.359,- €
farblich behandelt 01 02 03	5.230,- €
farblich behandelt 11 13	5.666,- €

auf sk = 2,00 kN/m² 1,4

399246- 00	899,- €
399246- 01 02 03	1.101,- €
399246- 11 13	1.213,- €

ZUBEHÖR

→ RÜCKWAND EINZELCARPORTS



341 x 180 cm für Durchfahrt bis 341 cm 1,6

unbehandelt 209743- 00	499,- €
farblich behandelt - 01 02 03	611,- €
farblich behandelt - 11 13	673,- €

341 x 220 cm für Durchfahrt bis 341 cm 1,9

unbehandelt 209767- 00	589,- €
farblich behandelt - 01 02 03	721,- €
farblich behandelt - 11 13	795,- €

Deckelschalung besteht aus zwei Schichten lose gelieferter Schalbretter.

→ RÜCKWAND DOPPELCARPORTS



550 x 180 cm für Durchfahrt bis 550 cm 3,0

unbehandelt 209774- 00	799,- €
farblich behandelt - 01 02 03	978,- €
farblich behandelt - 11 13	1.078,- €

550 x 220 cm für Durchfahrt bis 550 cm 3,5

unbehandelt 209798- 00	959,- €
farblich behandelt - 01 02 03	1.174,- €
farblich behandelt - 11 13	1.294,- €

→ SEITENWAND



230 x 180 cm 1,2

unbehandelt 209712- 00	279,- €
farblich behandelt - 01 02 03	341,- €
farblich behandelt - 11 13	376,- €

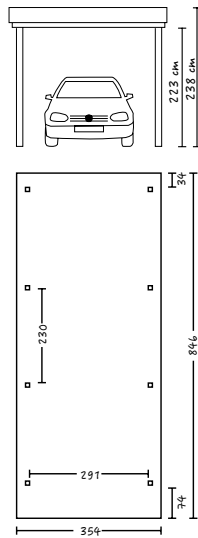
230 x 220 cm 1,4

unbehandelt 209736- 00	339,- €
farblich behandelt - 01 02 03	415,- €
farblich behandelt - 11 13	457,- €

230 x 220 cm inkl. Tür 1,4

unbehandelt 209453- 00	589,- €
farblich behandelt - 01 02 03	721,- €
farblich behandelt - 11 13	795,- €

846 cm Länge



354 x 846 cm

EMSLAND

Artikel-Nr. 243105-

DACHEINDECKUNG

unbehandelt 00

farblich behandelt 01 02 03

farblich behandelt 11 13

Alu (-51)	3,3	EPDM (-35)	10,1
unbehandelt	3.269,- €	EPDM (-35)	4.259,- €
farblich behandelt	3.922,- €	EPDM (-35)	5.217,- €
farblich behandelt	4.249,- €	EPDM (-35)	5.749,- €

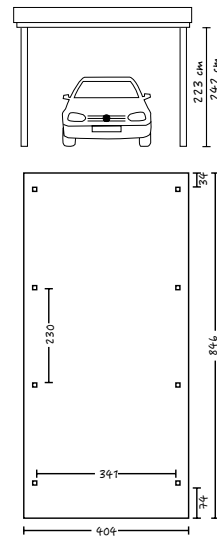
→ **SCHNEELASTERHÖHUNG**

unbehandelt

farblich behandelt

farblich behandelt

auf sk = 2,50 kN/m ²	0,8
unbehandelt	399215- 00 339,- €
farblich behandelt	399215- 01 02 03 415,- €
farblich behandelt	399215- 11 13 457,- €

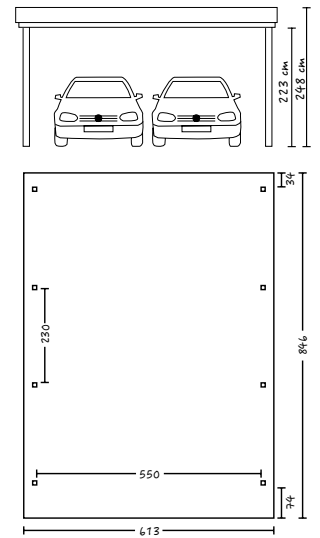


404 x 846 cm

Artikel-Nr. 243358-

Alu (-51)	3,7	EPDM (-35)	11,5
unbehandelt	3.829,- €	EPDM (-35)	4.919,- €
farblich behandelt	4.594,- €	EPDM (-35)	6.025,- €
farblich behandelt	4.977,- €	EPDM (-35)	6.640,- €

auf sk = 2,50 kN/m ²	1,0
unbehandelt	399239- 00 489,- €
farblich behandelt	399239- 01 02 03 599,- €
farblich behandelt	399239- 11 13 660,- €



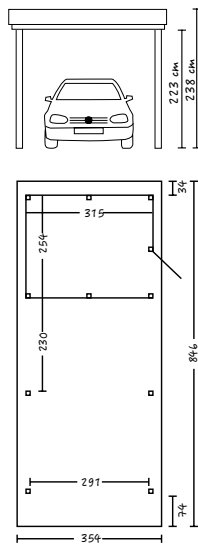
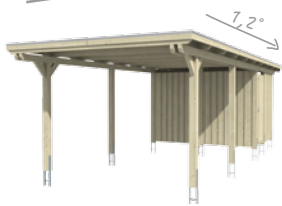
613 x 846 cm

Artikel-Nr. 243600-

Alu (-51)	5,2	EPDM (-35)	17,0
unbehandelt	5.899,- €	EPDM (-35)	7.299,- €
farblich behandelt	7.078,- €	EPDM (-35)	8.941,- €
farblich behandelt	7.668,- €	EPDM (-35)	9.853,- €

auf sk = 2,00 kN/m ²	2,0
unbehandelt	399253- 00 1.189,- €
farblich behandelt	399253- 01 02 03 1.456,- €
farblich behandelt	399253- 11 13 1.605,- €

846 cm Länge inkl. Abstellraum



354 x 846 cm

EMSLAND

Artikel-Nr. 243150-

DACHEINDECKUNG

unbehandelt 00

farblich behandelt 01 02 03

farblich behandelt 11 13

Alu (-51)	9,6	EPDM (-35)	16,4
unbehandelt	4.649,- €	EPDM (-35)	5.649,- €
farblich behandelt	5.578,- €	EPDM (-35)	6.920,- €
farblich behandelt	6.043,- €	EPDM (-35)	7.626,- €

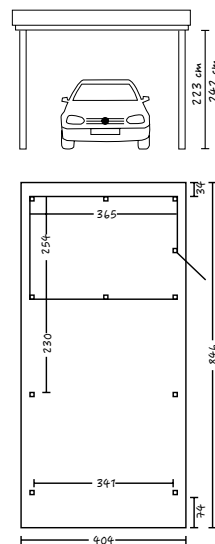
→ **SCHNEELASTERHÖHUNG**

unbehandelt

farblich behandelt

farblich behandelt

auf sk = 2,50 kN/m ²	0,8
unbehandelt	399215- 00 339,- €
farblich behandelt	399215- 01 02 03 415,- €
farblich behandelt	399215- 11 13 457,- €

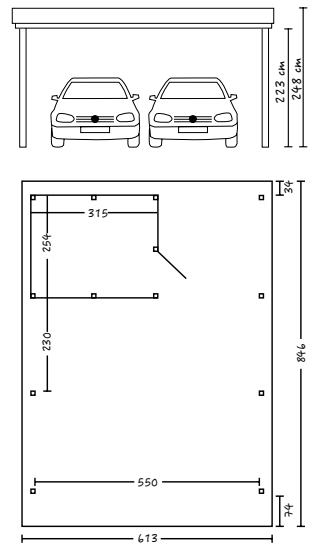


404 x 846 cm

Artikel-Nr. 243402-

Alu (-51)	11,1	EPDM (-35)	18,7
unbehandelt	5.249,- €	EPDM (-35)	6.299,- €
farblich behandelt	6.298,- €	EPDM (-35)	7.716,- €
farblich behandelt	6.823,- €	EPDM (-35)	8.503,- €

auf sk = 2,50 kN/m ²	1,0
unbehandelt	399239- 00 489,- €
farblich behandelt	399239- 01 02 03 599,- €
farblich behandelt	399239- 11 13 660,- €

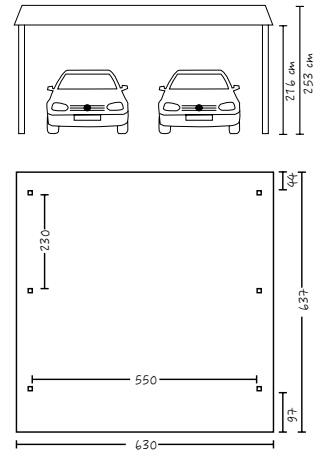
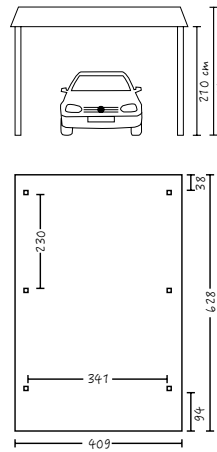
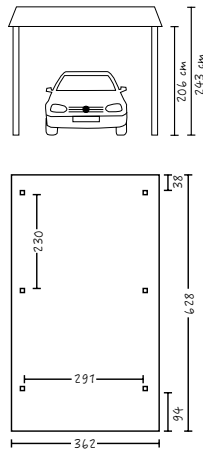


613 x 846 cm

Artikel-Nr. 243655-

Alu (-51)	13,6	EPDM (-35)	25,3
unbehandelt	7.299,- €	EPDM (-35)	8.699,- €
farblich behandelt	8.758,- €	EPDM (-35)	10.656,- €
farblich behandelt	9.488,- €	EPDM (-35)	11.743,- €

auf sk = 2,00 kN/m ²	2,0
unbehandelt	399253- 00 1.189,- €
farblich behandelt	399253- 01 02 03 1.456,- €
farblich behandelt	399253- 11 13 1.605,- €



WENDLAND

schwarze Blende
rote Blende

DACHEINDECKUNG

unbehandelt

farblich behandelt

farblich behandelt

362 x 628 cm

244003-
244010-

Alu (-51) 4,0
3.249,- €
3.898,- €
4.223,- €

EPDM (-35) 8,3
3.949,- €
4.837,- €
5.331,- €

409 x 628 cm

244256-
244263-

Alu (-51) 4,3
3.649,- €
4.378,- €
4.743,- €

EPDM (-35) 9,1
4.449,- €
5.450,- €
6.006,- €

630 x 637 cm

244508-
244515-

Alu (-51) 5,9
5.449,- €
6.538,- €
7.083,- €

EPDM (-35) 13,3
6.649,- €
8.145,- €
8.976,- €

→ SCHNEELASTERHÖHUNG

unbehandelt

farblich behandelt

farblich behandelt

auf sk = 2,50 kN/m²
399208- 00
399208- 01 02 03
399208- 11 13

0,6
239,- €
292,- €
322,- €

auf sk = 2,50 kN/m²
399222- 00
399222- 01 02 03
399222- 11 13

0,7
349,- €
427,- €
471,- €

auf sk = 2,00 kN/m²
399246- 00
399246- 01 02 03
399246- 11 13

1,4
899,- €
1.101,- €
1.213,- €

ZUBEHÖR

→ RÜCKWAND EINZELCARPORTS



341 x 180 cm
für Durchfahrt bis 341 cm

1,6

unbehandelt
209743- 00 499,- €
farblich behandelt
- 01 02 03 611,- €
farblich behandelt
- 11 13 673,- €

341 x 220 cm
für Durchfahrt bis 341 cm

1,9

unbehandelt
209767- 00 589,- €
farblich behandelt
- 01 02 03 721,- €
farblich behandelt
- 11 13 795,- €

→ RÜCKWAND DOPPELCARPORTS



550 x 180 cm
für Durchfahrt bis 550 cm

3,0

unbehandelt
209774- 00 799,- €
farblich behandelt
- 01 02 03 978,- €
farblich behandelt
- 11 13 1.078,- €

550 x 220 cm
für Durchfahrt bis 550 cm

3,5

unbehandelt
209798- 00 959,- €
farblich behandelt
- 01 02 03 1.174,- €
farblich behandelt
- 11 13 1.294,- €

Deckelschalung besteht aus zwei Schichten lose gelieferter Schalbretter.

→ SEITENWAND



230 x 180 cm

1,2

unbehandelt
209712- 00 279,- €
farblich behandelt
- 01 02 03 341,- €
farblich behandelt
- 11 13 376,- €

230 x 220 cm

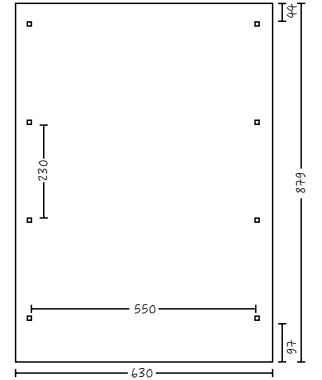
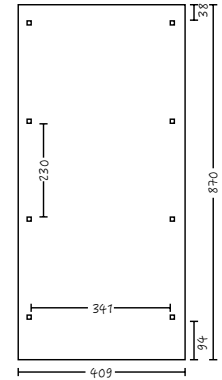
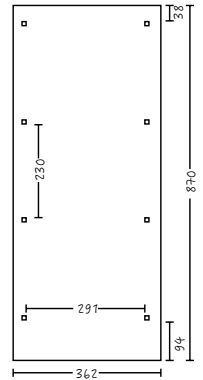
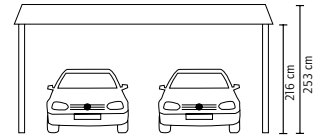

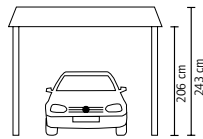
1,4

unbehandelt
209736- 00 339,- €
farblich behandelt
- 01 02 03 415,- €
farblich behandelt
- 11 13 457,- €

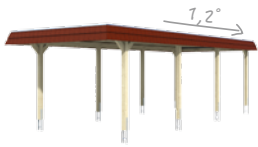
230 x 220 cm
inkl. Tür

1,4

unbehandelt
209453- 00 589,- €
farblich behandelt
- 01 02 03 721,- €
farblich behandelt
- 11 13 795,- €



870/879 cm Länge



WENDLAND

schwarze Blende

rote Blende

DACHEINDECKUNG

unbehandelt 00

farblich behandelt 01 02 03

farblich behandelt 11 13

→ SCHNEELASTERHÖHUNG

unbehandelt

farblich behandelt

farblich behandelt

362 x 870 cm

244102-

244119-

Alu (-51)	5,2	EPDM (-35)	11,6
unbehandelt	4.249,- €	unbehandelt	5.249,- €
farblich behandelt	5.098,- €	farblich behandelt	6.430,- €
farblich behandelt	5.523,- €	farblich behandelt	7.086,- €

auf sk = 2,50 kN/m² 0,8

399215-	00	339,- €
399215-	01 02 03	415,- €
399215-	11 13	457,- €

409 x 870 cm

244355-

244362-

Alu (-51)	5,6	EPDM (-35)	12,8
unbehandelt	4.799,- €	unbehandelt	5.899,- €
farblich behandelt	5.758,- €	farblich behandelt	7.226,- €
farblich behandelt	6.238,- €	farblich behandelt	7.963,- €

auf sk = 2,50 kN/m² 1,0

399239-	00	489,- €
399239-	01 02 03	599,- €
399239-	11 13	660,- €

630 x 879 cm

244607-

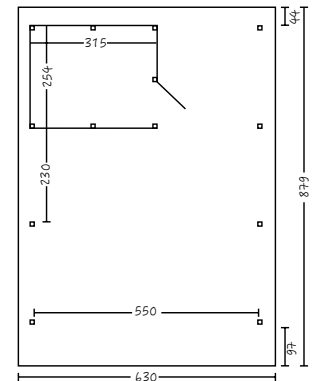
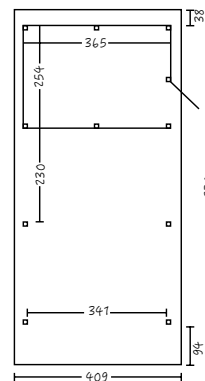
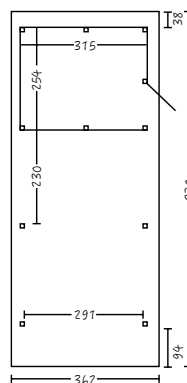
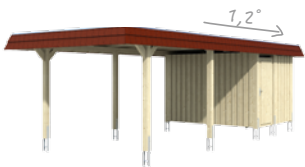
244614-

Alu (-51)	7,7	EPDM (-35)	18,6
unbehandelt	7.299,- €	unbehandelt	8.699,- €
farblich behandelt	8.758,- €	farblich behandelt	10.656,- €
farblich behandelt	9.488,- €	farblich behandelt	11.743,- €

auf sk = 2,00 kN/m² 2,0

399253-	00	1.189,- €
399253-	01 02 03	1.456,- €
399253-	11 13	1.605,- €

870/879 cm Länge inkl. Abstellraum



WENDLAND

schwarze Blende

rote Blende

DACHEINDECKUNG

unbehandelt 00

farblich behandelt 01 02 03

farblich behandelt 11 13

→ SCHNEELASTERHÖHUNG

unbehandelt

farblich behandelt

farblich behandelt

362 x 870 cm

244157-

244164-

Alu (-51)	12,4	EPDM (-35)	18,7
unbehandelt	5.669,- €	unbehandelt	6.649,- €
farblich behandelt	6.802,- €	farblich behandelt	8.145,- €
farblich behandelt	7.369,- €	farblich behandelt	8.976,- €

auf sk = 2,50 kN/m² 0,8

399215-	00	339,- €
399215-	01 02 03	415,- €
399215-	11 13	457,- €

409 x 870 cm

244409-

244416-

Alu (-51)	12,7	EPDM (-35)	19,8
unbehandelt	6.149,- €	unbehandelt	7.249,- €
farblich behandelt	7.378,- €	farblich behandelt	8.880,- €
farblich behandelt	7.993,- €	farblich behandelt	9.786,- €

auf sk = 2,50 kN/m² 1,0

399239-	00	489,- €
399239-	01 02 03	599,- €
399239-	11 13	660,- €

630 x 879 cm

244652-

244669-

Alu (-51)	14,3	EPDM (-35)	25,2
unbehandelt	8.699,- €	unbehandelt	9.999,- €
farblich behandelt	10.438,- €	farblich behandelt	12.248,- €
farblich behandelt	11.308,- €	farblich behandelt	13.498,- €

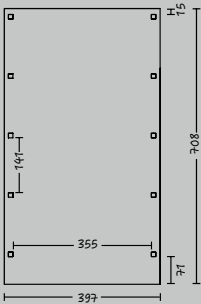
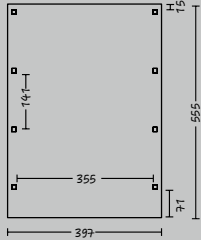
auf sk = 2,00 kN/m² 2,0

399253-	00	1.189,- €
399253-	01 02 03	1.456,- €
399253-	11 13	1.605,- €

FRIESLAND CARAVAN

Nadelholz, imprägniert

Einfahrtshöhe 350 cm



Aluminium blank

11,5 x 11,5 cm

inklusive

Weitere Infos zur Serie **FRIESLAND** finden Sie auf den Seiten 132-133

↑ FRIESLAND CARAVAN 397 x 555 cm

FRIESLAND CARAVAN

397 x 555 cm

397 x 708 cm

Nadelholz, imprägniert

314287-99

1.769,- €

314294-99

2.189,- €

farblich behandelt

314287-03

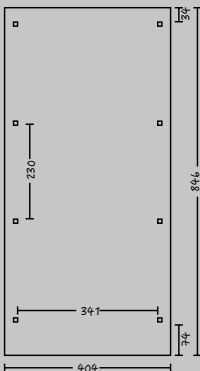
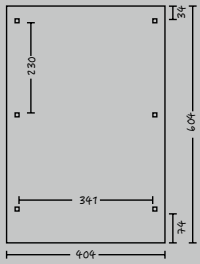
2.122,- €

314294-03

2.626,- €

EMSLAND CARAVAN

Einfahrtshöhe 350 cm



↓ EMSLAND CARAVAN 397 X 708 cm mit farblicher Behandlung (Nussbaum)



Aluminium farbbeschichtet

12 x 12 cm

inklusive

Weitere Infos zur Serie **EMSLAND** finden Sie auf den Seiten 146-147

EMSLAND CARAVAN

397 x 555 cm

397 x 708 cm

Leimholz, unbehandelt

243686-00

2.949,- €

243693-00

3.999,- €

farblich behandelt

243686-01 02 03

3.538,- €

243693-01 02 03

4.798,- €

farblich behandelt

243686-11 13

3.833,- €

243693-11 13

5.198,- €

VOGTLAND

Dacheindeckung

DSP 16 mm, klar

(Auf Wunsch auch in bronze oder opal erhältlich)


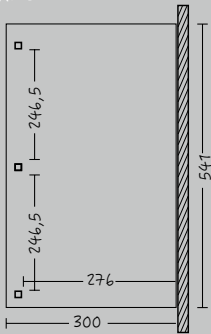
Schneelast

sk = 2,00 kN/m²


Holz

Leimholz

Zur Wandmontage vorgesehen
(ohne Wandbefestigungsmaterial)



↑ VOGTLAND mit farblicher Behandlung (weiß)



→ WANDBEFESTIGUNGSSET FÜR VOGTLAND

398423

149,- €

VOGTLAND

541 x 300 cm

Leimholz, unbehandelt

232505-00

2.189,- €

farblich behandelt

232505-01 02 03

2.517,- €

farblich behandelt

232505-11 13

3.020,- €

EIFEL

Dacheindeckung

DSP 16 mm, klar

(Auf Wunsch auch in bronze oder opal erhältlich)

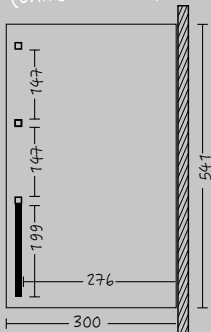
Schneelast

sk = 1,25 kN/m²

Holz


Leimholz

Zur Wandmontage vorgesehen
(ohne Wandbefestigungsmaterial)



↑ EIFEL mit farblicher Behandlung (eiche hell)

Inklusive Einfahrtsbogen



→ WANDBEFESTIGUNGSSET FÜR EIFEL

398423

149,- €

EIFEL

541 x 300 cm

Leimholz, unbehandelt

232512-00

2.449,- €

farblich behandelt

232512-01 02 03

2.816,- €

farblich behandelt

232512-11 13


3.379,- €

SPESSART

Umlaufende Rhombus-Blende mit verdeckter Regenrinne



Aluminium
farbbeschichtet



12x12 cm



inklusive

SPESSART

Dacheindeckung

Aluminium:

Dachplatten mit Trapezprofil
farbbeschichtet (Oberseite anthrazit/
Unterseite blank)

Schneelast

sk = 1,25 kN/m²

Schneelasterhöhung optional bestellbar

Holz

Leimholz

- Hochwertiger Verbund mehrerer Holzteile
- Wetterfest miteinander verleimt,
verwindungsarm
- Geringe Rissbildung

Das **Flachdach-Carport SPESSART** verfügt über 12 x 12 cm starke Pfosten inkl. H-Pfostenanker zum Einbetonieren. Die Dacheindeckung besteht aus Aluminium-Dachplatten mit Trapezprofil, farbbeschichtet.

Der Dachabschluss besteht aus einer umlaufenden Rhombus-Blende mit Aluminium-Abschlusskante. **Eine Kunststoff-Regenrinne mit Fallrohr ist enthalten.** Bausatz komplett mit Montagematerial und Aufbauanleitung.

**Farbliche
Behandlung**

01

eiche hell

02

mahagoni

03

nussbaum

11

weiß

13

schiefergrau



Blende,
Doppelcarport



Seitenwände*



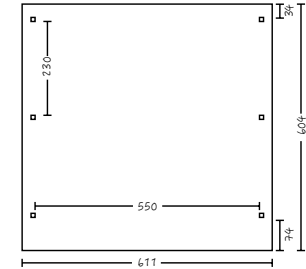
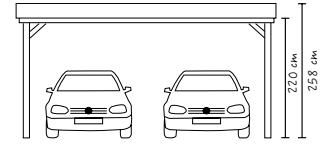
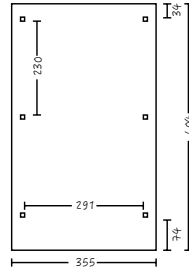
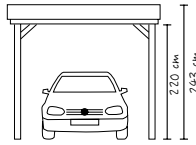
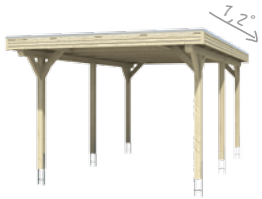
Kopfbänder
Farbbeispiel



Abstellraum,
inkl. Tür

↑ SPESSART 611 x 846 cm mit Abstellraum,
Seitenwänden* und Rückwand*; Farbbeispiel

604 cm Länge



SPESSART

unbehandelt

farblich behandelt

farblich behandelt

→ SCHNEELASTERHÖHUNG

unbehandelt

farblich behandelt

farblich behandelt

355 x 604 cm 3,2

244706-00 2.799,- €

244706-01 02 03 3.358,- €

244706-11 13 3.638,- €

auf sk = 2,50 kN/m²

399208-00 239,- €

399208-01 02 03 292,- €

399208-11 13 322,- €

611 x 604 cm 5,4

244805-00 4.899,- €

244805-01 02 03 5.878,- €

244805-11 13 6.368,- €

auf sk = 2,00 kN/m²

399246-00 899,- €

399246-01 02 03 1.101,- €

399246-11 13 1.213,- €

ZUBEHÖR

→ RÜCKWAND
EINZELCARPORTS



291 x 160 cm
für Durchfahrt bis 291 cm

1,2

unbehandelt

244928-00 519,- €

farblich behandelt

- 01 02 03 635,- €

farblich behandelt

- 11 13 700,- €

→ SEITENWAND



230 x 160 cm

0,8

unbehandelt

244904-00 299,- €

farblich behandelt

- 01 02 03 366,- €

farblich behandelt

- 11 13 403,- €

→ RÜCKWAND
DOPPELCARPORTS



550 x 160 cm
für Durchfahrt bis 550 cm

2,1

unbehandelt

244942-00 779,- €

farblich behandelt

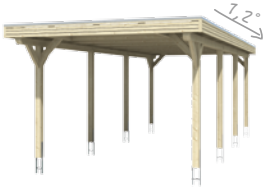
- 01 02 03 954,- €

farblich behandelt

- 11 13 1.051,- €

Die Wände bestehen aus lose gelieferten Rhombus-Profilleisten, welche zwischen den Pfosten verschraubt werden.

846 cm Länge



SPESSART

unbehandelt

farblich behandelt

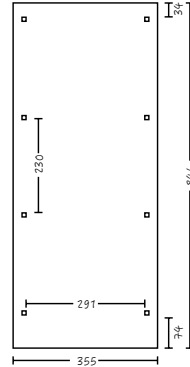
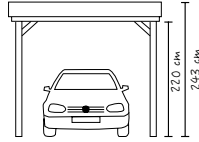
farblich behandelt

→ SCHNEELASTERHÖHUNG

unbehandelt

farblich behandelt

farblich behandelt



355 x 846 cm



244713-00 3.799,- €

244713-01 02 03 4.558,- €

244713-11 13 4.938,- €

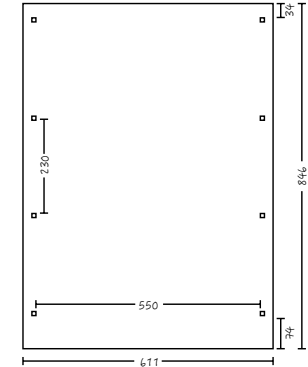
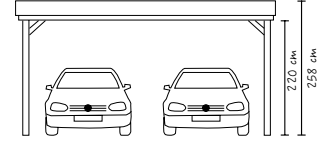
auf sk = 2,50 kN/m²



399215-00 339,- €

399215-01 02 03 415,- €

399215-11 13 457,- €



611 x 846 cm



244812-00 6.749,- €

244812-01 02 03 8.098,- €

244812-11 13 8.773,- €

auf sk = 2,00 kN/m²




399253-00 1.189,- €

399253-01 02 03 1.456,- €

399253-11 13 1.605,- €

846 cm Länge
inkl. Abstellraum



SPESSART

unbehandelt

farblich behandelt

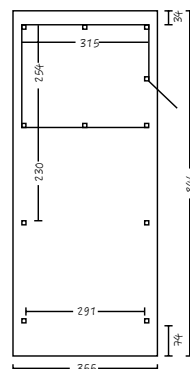
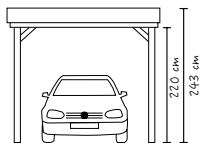
farblich behandelt

→ SCHNEELASTERHÖHUNG

unbehandelt

farblich behandelt

farblich behandelt



355 x 846 cm



244720-00 5.449,- €

244720-01 02 03 6.538,- €

244720-11 13 7.083,- €

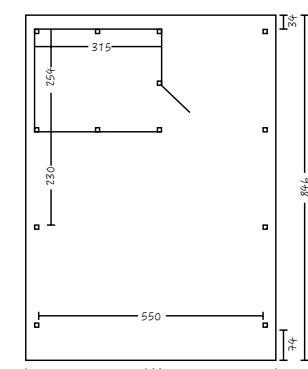

auf sk = 2,50 kN/m²



399215-00 339,- €

399215-01 02 03 415,- €

399215-11 13 457,- €



611 x 846 cm



244829-00 8.399,- €

244829-01 02 03 10.078,- €

244829-11 13 10.918,- €

auf sk = 2,00 kN/m²



399253-00 1.189,- €

399253-01 02 03 1.456,- €

399253-11 13 1.605,- €

ODENWALD

Dacheindeckung

Doppelstegplatten

10 mm, standardmässig klar
(auch in bronze erhältlich
- bitte bei Bestellung angeben)

Schneelast

sk = 1,25 kN/m²

Holz

Leimholz

- Hochwertiger Verbund mehrerer Holzteile
- Wetterfest miteinander verleimt, verwindungsarm
- Geringe Rissbildung



DSP



12x12 cm



inklusive

WESTERWALD



↑ WESTERWALD 362 x 648 cm mit geraden Kopfbändern und farblicher Behandlung (weiß)



↑ ODENWALD 640 x 648 cm mit runden Kopfbänder und farblicher Behandlung (schiefergrau)



Odenwald, Einblick Dach



Westerwald, Satteldach



Westerwald, Kopfband gerade



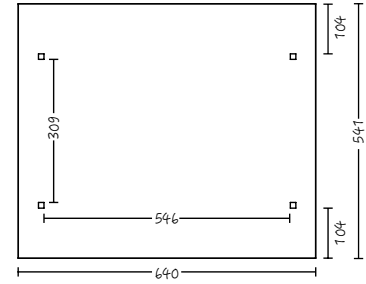
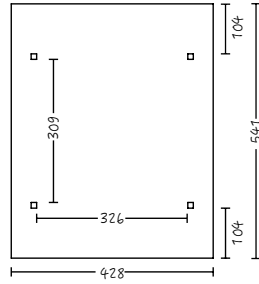
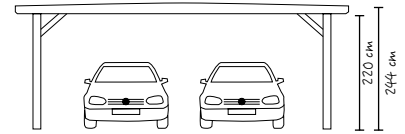
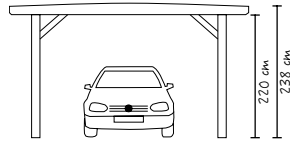
Odenwald, Kopfband rund

Die Carports verfügen über **12 x 12 cm starke Pfosten inklusive H-Pfostenanker zum Einbetonieren**. Wahlweise können die Kopfbänder gerade oder rund bestellt werden. Die Dacheindeckung besteht aus klaren **10 mm Polycarbonat-Doppelsteplatten**. Das Gefälle verläuft zur Seite.

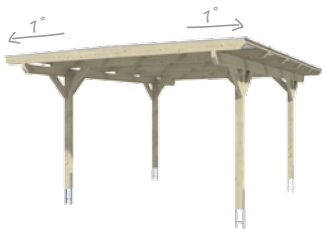
Bausatz komplett mit Montagematerial und Aufbauanleitung.

Farbliche Behandlung

- 01 eiche hell
- 02 mahagoni
- 03 nussbaum
- 11 weiß
- 13 schiefergrau



541 cm Länge



ODENWALD

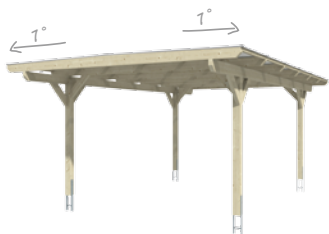
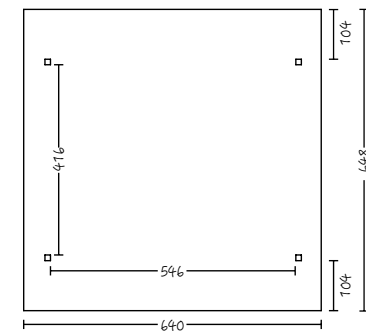
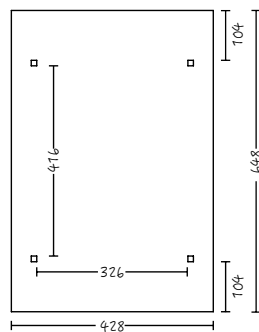
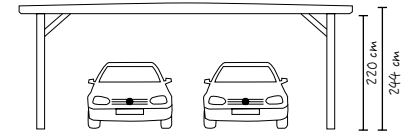
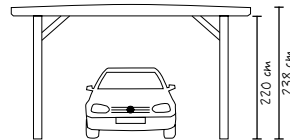
428 x 541 cm

Artikel-Nr.	gerade Kopfbänder 2,5	runde Kopfbänder 2,5
246038-	246045-	
unbehandelt 00	2.829,- €	3.089,- €
farblich behandelt 01 02 03	3.182,- €	3.475,- €
farblich behandelt 11 13	3.465,- €	3.784,- €

640 x 541 cm

Artikel-Nr.	gerade Kopfbänder 3,8	runde Kopfbänder 3,8
246083-	246090-	
4.479,- €	4.739,- €	
5.038,- €	5.331,- €	
5.486,- €	5.805,- €	

648 cm Länge



ODENWALD

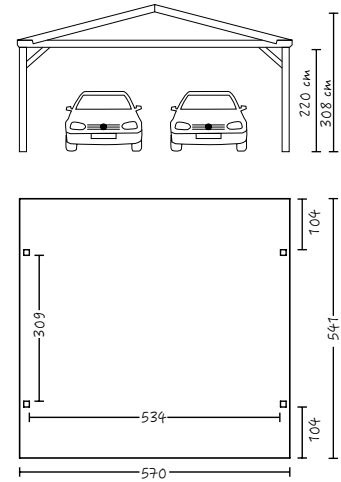
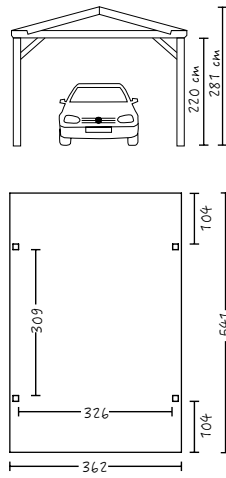
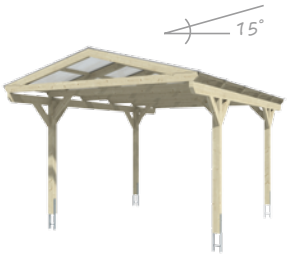
428 x 648 cm

Artikel-Nr.	gerade Kopfbänder 2,8	runde Kopfbänder 2,9
246052-	246069-	
3.439,- €	3.699,- €	
3.868,- €	4.161,- €	
4.212,- €	4.531,- €	

640 x 648 cm

Artikel-Nr.	gerade Kopfbänder 4,3	runde Kopfbänder 4,4
246106-	246113-	
5.019,- €	5.289,- €	
5.646,- €	5.950,- €	
6.148,- €	6.479,- €	

541 cm Länge



WESTERWALD

362 x 541 cm

570 x 541 cm

Artikel-Nr.

unbehandelt

00

farblich behandelt

01 02 03

farblich behandelt

11 13

gerade Kopfbänder

2,7

runde Kopfbänder

2,7

246137-

2.879,- €

3.238,- €

3.526,- €

246144-

3.149,- €

3.542,- €

3.857,- €

gerade Kopfbänder

4,1

runde Kopfbänder

4,1

246182-

4.039,- €

4.543,- €

4.947,- €

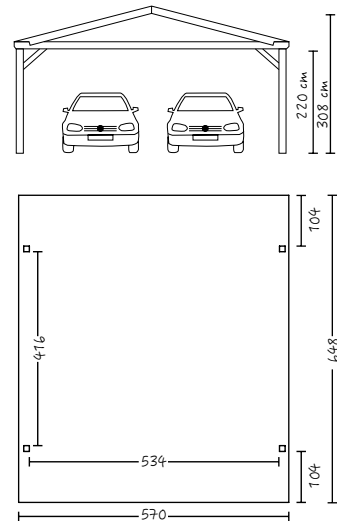
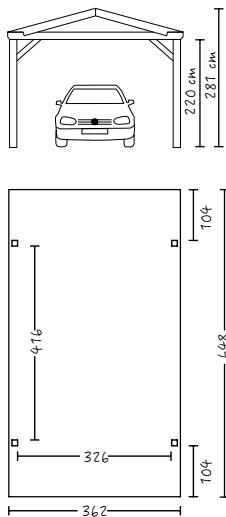
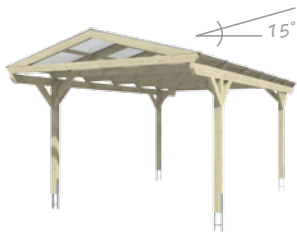
246199-

4.299,- €

4.836,- €

5.266,- €

648 cm Länge



WESTERWALD

362 x 648 cm

570 x 648 cm

Artikel-Nr.

unbehandelt

00

farblich behandelt

01 02 03

farblich behandelt

11 13

gerade Kopfbänder

3,0

runde Kopfbänder

3,0

246151-

3.439,- €

3.868,- €

4.212,- €

246168-

3.699,- €

4.161,- €

4.531,- €

gerade Kopfbänder

4,7

runde Kopfbänder

4,7

246205-

4.859,- €

5.466,- €

5.952,- €

246212-

5.119,- €

5.758,- €

6.270,- €

FRANKEN



FRANKEN

Dacheindeckung
Doppelstegplatten

10 mm, standardmässig klar
(auch in bronze erhältlich
- bitte bei Bestellung angeben)

Schneelast
sk = 1,25 kN/m²

Holz
Leimholz

- Hochwertiger Verbund mehrerer Holzteile
- Wetterfest miteinander verleimt, verwindungsarm
- Geringe Rissbildung



↑ FRANKEN 635 x 541 cm
mit farblicher Behandlung (weiß)

Das Bogendach-Carport **FRANKEN** verfügt über 14 x 14 cm starke Pfosten inklusive H-Pfostenanker zum Einbetonieren. Die Dacheindeckung besteht aus **klaren 16 mm Polycarbonat-Doppelstegplatten**. Bausatz komplett mit Montagematerial und Aufbauanleitung.

Konstruktion
Die Konstruktion ist aus Leimholz gefertigt. Dieses besteht aus mehreren getrockneten, der Länge nach durch Keilzinkung verbundenen Lagen. Diese werden übereinander wetterfest verleimt. So entsteht ein tragfähiger Balken der gegenüber natürlich gewachsenem Holz verwindungsärmer ist und weniger zur Rissbildung neigt.



Franken 376 x 541 cm mit farblicher Behandlung (schiefergrau)



541 cm Länge

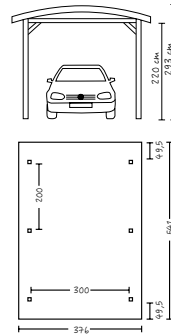


FRANKEN

unbehandelt

farblich behandelt

farblich behandelt



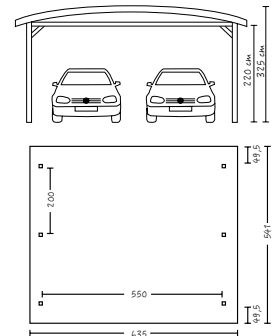
376 x 541 cm

2,9

245109- 00 4.139,- €

245109- 01 02 03 4.656,- €

245109- 11 13 5.070,- €



635 x 541 cm

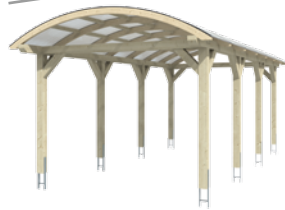
4,4

245154- 00 7.639,- €

245154- 01 02 03 8.593,- €

245154- 11 13 9.357,- €

755 cm Länge

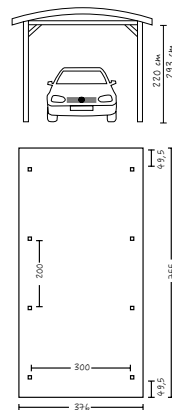


FRANKEN

unbehandelt

farblich behandelt

farblich behandelt



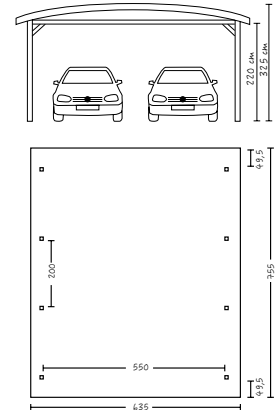
376 x 755 cm

3,8

245116- 00 5.459,- €

245116- 01 02 03 6.141,- €

245116- 11 13 6.687,- €



635 x 755 cm

5,7

245161- 00 10.369,- €

245161- 01 02 03 11.665,- €

245161- 11 13 12.702,- €

Farbliche Behandlung

eiche hell 01


mahagoni 02

nussbaum 03

weiß 11

schiefergrau 13

969 cm Länge

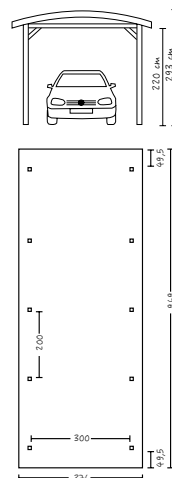


FRANKEN

unbehandelt

farblich behandelt

farblich behandelt



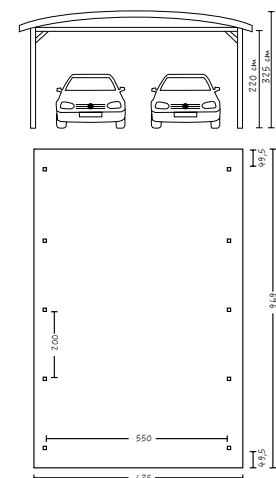
376 x 969 cm

4,9

245123- 00 6.769,- €

245123- 01 02 03 7.615,- €

245123- 11 13 8.292,- €



635 x 969 cm

7,6

245178- 00 12.549,- €

245178- 01 02 03 14.117,- €

245178- 11 13 15.372,- €

→ TÜREN



- Einzeltür: standardmäßig Anschlag rechts, auf Wunsch auch Anschlag links möglich
- Inklusive Drückergarnitur und Befestigungsmaterial

Einzeltür 98 x 198 cm (Rahmenaußenmaß)
Durchgangsmaß: 86,5 x 192 cm



unbehandelt	309887-00	299,- €
farblich behandelt	- 01 02 03	388,- €
farblich behandelt	- 11 13	418,- €

Doppeltür 148 x 198 cm (Rahmenaußenmaß)
Durchgangsmaß: 136,5 x 192 cm



unbehandelt	309894-00	399,- €
farblich behandelt	- 01 02 03	518,- €
farblich behandelt	- 11 13	558,- €

Farbliche Behandlung

eiche hell	schiefergrau
01	13
mahagoni	weiß
02	11
nussbaum	
03	

→ FENSTER



- Echtverglasung
- Dreh-Kipp-Funktion inklusive Abschlussprofilen aus Aluminium
- Inklusive Befestigungsmaterial

Einzelfenster 69,1 x 82,1 cm (Rahmenaußenmaß)
Rahmeninnenmaß 57,5 x 70,5 cm

unbehandelt	309917-00	199,- €
farblich behandelt	- 01 02 03	268,- €
farblich behandelt	- 11 13	288,- €

Doppelfenster 132,4 x 82,1 cm (Rahmenaußenmaß)
Rahmeninnenmaß 2 x 57,5 x 70,5 cm

unbehandelt	309924-00	299,- €
farblich behandelt	- 01 02 03	403,- €
farblich behandelt	- 11 13	433,- €

→ OBERLICHT



- Standardmäßig imprägniert, wahlweise auch unbehandelt erhältlich
- Feststehend
- Echtverglasung

imprägniert	309900-99	79,- €
farblich behandelt	- 01 02 03	106,- €
farblich behandelt	- 11 13	114,- €

→ BITUMEN-DACHSCHINDELN



- Für alle Satteldach-Carports mit Dachschalung
- Grundpreis /m² 18,75 €

schwarz	309955	37,50 €
rot	309962	37,50 €
grün	309979	37,50 €

→ REGENRINNE AUS KUNSTSTOFF



- Aus wetterfestem, braunem Kunststoff
- In der Länge anpassbar
- Regenrinnen-Set: Rinnen, Ablaufstutzen mit Ablaufrohr, Rinnenhaken, Verbindungen und Endstücke

für Flachdachcarports, Länge: 400 cm

Art.-Nr.	399710	119,- €
----------	--------	---------

für Flachdachcarports, Länge: 600 cm

Art.-Nr.	399727	169,- €
----------	--------	---------

für Satteldach-Carports (2er Set), Länge: 600 cm

Art.-Nr.	399826	329,- €
----------	--------	---------

für Satteldach-Carports (2er Set), Länge: 800 cm

Art.-Nr.	399833	419,- €
----------	--------	---------

für Satteldach-Carports (2er Set), Länge: 1000 cm

Art.-Nr.	399840	519,- €
----------	--------	---------


AUSTAUSCHPFOSTEN für eine höhere Einfahrt

9 x 9 cm	um 20 cm auf Länge 240 cm	um 80 cm auf Länge 300 cm											
	<table border="0"> <tr> <td>imprägniert</td> <td>309702-99</td> <td>1,75 €</td> </tr> <tr> <td>farblich behandelt</td> <td>309702-03</td> <td>2,15 €</td> </tr> </table>	imprägniert	309702-99	1,75 €	farblich behandelt	309702-03	2,15 €	<table border="0"> <tr> <td>imprägniert</td> <td>309719-99</td> <td>6,95 €</td> </tr> <tr> <td>farblich behandelt</td> <td>309719-03</td> <td>8,60 €</td> </tr> </table>	imprägniert	309719-99	6,95 €	farblich behandelt	309719-03
imprägniert	309702-99	1,75 €											
farblich behandelt	309702-03	2,15 €											
imprägniert	309719-99	6,95 €											
farblich behandelt	309719-03	8,60 €											
11,5 x 11,5 cm	um 20 cm auf Länge 240 cm	um 80 cm auf Länge 300 cm											
	<table border="0"> <tr> <td>imprägniert</td> <td>309726-99</td> <td>3,35 €</td> </tr> <tr> <td>farblich behandelt</td> <td>309726-03</td> <td>4,15 €</td> </tr> </table>	imprägniert	309726-99	3,35 €	farblich behandelt	309726-03	4,15 €	<table border="0"> <tr> <td>imprägniert</td> <td>309733-99</td> <td>13,25 €</td> </tr> <tr> <td>farblich behandelt</td> <td>309733-03</td> <td>16,60 €</td> </tr> </table>	imprägniert	309733-99	13,25 €	farblich behandelt	309733-03
imprägniert	309726-99	3,35 €											
farblich behandelt	309726-03	4,15 €											
imprägniert	309733-99	13,25 €											
farblich behandelt	309733-03	16,60 €											
12 x 12 cm	Leimholz bis 300 cm (Lfdm)												
	<table border="0"> <tr> <td>unbehandelt</td> <td>309764-00</td> <td>29,85 €</td> </tr> <tr> <td>farblich behandelt</td> <td>309764-01 02 03</td> <td>36,50 €</td> </tr> <tr> <td>farblich behandelt</td> <td>309764-11 13</td> <td>40,- €</td> </tr> </table>	unbehandelt	309764-00	29,85 €	farblich behandelt	309764-01 02 03	36,50 €	farblich behandelt	309764-11 13	40,- €			
	unbehandelt	309764-00	29,85 €										
farblich behandelt	309764-01 02 03	36,50 €											
farblich behandelt	309764-11 13	40,- €											
Leimholz bis 300 cm (Lfdm)													
14 x 14 cm	Leimholz bis 300 cm (Lfdm)												
	<table border="0"> <tr> <td>unbehandelt</td> <td>309788-00</td> <td>39,85 €</td> </tr> <tr> <td>farblich behandelt</td> <td>309788-01 02 03</td> <td>48,50 €</td> </tr> <tr> <td>farblich behandelt</td> <td>309788-11 13</td> <td>53,- €</td> </tr> </table>	unbehandelt	309788-00	39,85 €	farblich behandelt	309788-01 02 03	48,50 €	farblich behandelt	309788-11 13	53,- €			
	unbehandelt	309788-00	39,85 €										
farblich behandelt	309788-01 02 03	48,50 €											
farblich behandelt	309788-11 13	53,- €											



METALL REGEN- RINNEN

↑ Metall-Regenrinne, weiß (-02)



Farbbeispiel
anthrazit -01

VORTEILE UND AUSFÜHRUNG UNSERER SETS

- Metallrinnen in anthrazit oder weiß beschichtet
- Rinnen mit 100 mm und Fallrohr mit 75 mm Durchmesser
- Komplette Bausätze als Sets inkl. Fallrohr
- Einfaches Stecken und Verkleben der Teile
- Einmaliges Verkleben der Rinnenendstücke und Rinnenverbinder durch mitgeliefertes Silikon
- Kein Verlöten oder Verschweißen
- **Achtung: Bei Pavillons nur Regenrinnen in anthrazit möglich**



Regenrinnenhalter



Verbindungselement



Ablauftrichter



Ablaufrohrbogen

01 = anthrazit 02 = weiß

Für Flachdach Carports

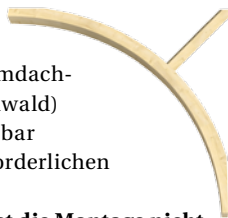
324 cm Länge	398010- 01 02	198,- €
434 cm Länge	398027- 01 02	209,- €
648 cm Länge	398041- 01 02	289,- €

Für Satteldach Carports (2er Set)

648 cm Länge	398065- 01 02	499,- €
812 cm Länge	398072- 01 02	599,- €
919 cm Länge	398089- 01 02	659,- €

EINFAHRTSBOGEN

- Standardmäßig imprägniert, wahlweise auch unbehandelt erhältlich
- Für jeden Flach- und Walmdach-Carport (Ausnahme Odenwald)
- Links oder rechts montierbar
- Rundbogen inkl. aller erforderlichen Austauschteile
- Aus statischen Gründen ist die Montage nicht bei Schneelasterhöhung, Pfostenverlängerung oder Satteldach möglich.**



0,08

11,5 x 12 cm

imprägniert	309832- 99	399,- €
unbehandelt	309832- 00	399,- €
farblich behandelt	- 01 02 03	468,- €
farblich behandelt	- 11 13	518,- €




WÄNDE AUS DECKELSCHALUNG aus Nadelholz, imprägniert

Die Deckelschalung besteht aus zwei Schichten lose gelieferter Schalbretter, die erst angebracht werden, wenn der Carport komplett aufgebaut ist. Sie sorgt für erhöhte Stabilität, Blickschutz von der Seite und Schutz vor z. B. Wind oder wuchernden Hecken.



SEITENWAND
(pro Pfostenabstand)



RÜCKWAND
für Einzelcarports



SEITENWAND INKL. TÜR
(pro Pfostenabstand)



RÜCKWAND
für Doppelcarports

SEITENWAND

ohne Tür

	141 x 180 cm ^{0,8}	141 x 200 cm ^{0,9}	141 x 220 cm ^{1,0}
imprägniert	99 309153 139,-€	309160 149,-€	309177 159,-€
farblich behandelt	- 03 177,-€	- 03 189,-€	- 03 202,-€

inklusive Tür 81 x 180 cm (Durchgangsmaß)

	141 x 180 cm ^{0,9}	141 x 200 cm ^{0,9}	141 x 220 cm ^{1,1}
	309405 219,-€	309412 229,-€	309429 239,-€
	- 03 279,-€	- 03 291,-€	- 03 304,-€

RÜCKWAND

Durchfahrt bis 291 cm (Einzelcarport)

	291 x 180 cm ^{1,6}	291 x 200 cm ^{1,8}	291 x 220 cm ^{1,9}
imprägniert	99 309245 259,-€	309252 279,-€	309269 299,-€
farblich behandelt	- 03 330,-€	- 03 355,-€	- 03 381,-€

Durchfahrt bis 355 cm (Einzelcarport)

	355 x 180 cm ^{1,8}	355 x 200 cm ^{2,0}	355 x 220 cm ^{2,2}
	309207 279,-€	309214 299,-€	309221 319,-€
	- 03 355,-€	- 03 381,-€	- 03 406,-€

RÜCKWAND

Durchfahrt bis 550 cm (Doppelcarport)

	550 x 180 cm ^{3,2}	550 x 200 cm ^{3,5}	550 x 220 cm ^{3,8}
imprägniert	99 309306 499,-€	309313 529,-€	309320 549,-€
farblich behandelt	- 03 636,-€	- 03 674,-€	- 03 699,-€

WÄNDE AUS PROFILSCHALUNG aus Nadelholz, imprägniert

Die Profilschalung besteht aus lose gelieferten Profilbrettern, welche zusammengesteckt und zwischen den Pfosten montiert werden.



SEITENWAND
(pro Pfostenabstand)



SEITENWAND INKL. TÜR
(pro Pfostenabstand)



RÜCKWAND
für Einzelcarports



RÜCKWAND
für Doppelcarports

SEITENWAND

ohne Tür

	141 x 200 cm ^{0,7}
imprägniert	324156-99 159,-€
farblich behandelt	324156-03 202,-€

(Durchgangsmaß)

inkl. Tür 94 x 190 cm

	141 x 200 cm ^{0,7}
	324163-99 239,-€
	324163-03 304,-€

RÜCKWAND

für Einzelcarports

	291 x 200 cm ^{1,4}
	324170-99 289,-€
	324170-03 368,-€

für Doppelcarports

	355 x 200 cm ^{1,6}	550 x 220 cm ^{2,5}
	324187-99 319,-€	324194-99 559,-€
	324187-03 406,-€	324194-03 712,-€


ABSTELLRÄUME AUS DECKEL- UND PROFILSCHALUNG aus Nadelholz, imprägniert

→ ABSTELLRÄUME AUS DECKELSCHALUNG

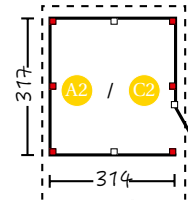
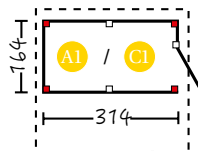



- Inklusive Tür (Durchgangsmaß 81 x 180 cm) und Pfosten (rot markierte Pfosten sind carportseitig vorhanden), Höhe 220 cm
- **Türpositionen in allen Wänden frei wählbar**
- Bei Einbau unter einem Carport mit kleinerer Durchfahrtsbreite einfach bauseits anpassen
- Deckelschalung besteht aus zwei Schichten lose gelieferter Schal Bretter, die erst angebracht werden, wenn der Carport komplett aufgebaut ist

→ ABSTELLRÄUME AUS PROFILSCHALUNG

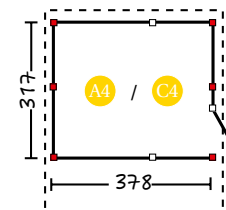
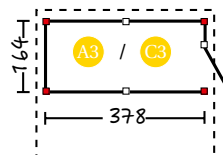


- Inklusive Tür (Durchgangsmaß 94 x 190 cm) und Pfosten (rot markierte Pfosten sind carportseitig vorhanden), Höhe 200 cm
- **Nur in den Seitenwänden frei wählbar**
- Bei Einbau unter einem Carport mit kleinerer Durchfahrtsbreite einfach bauseits anpassen
- Profilschalung besteht aus lose gelieferten Profilbrettern, welche zusammengesteckt und zwischen den Pfosten montiert werden



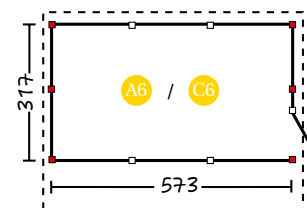
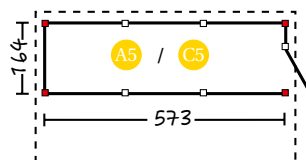
bis Durchfahrtsbreite 291 cm
für Einzelcarports
imprägniert
farblich behandelt

305001-99	779,- €	324002-99	779,- €	305018-99	979,- €	324019-99	979,- €
305001-03	1.012,- €	324002-03	1.012,- €	305018-03	1.272,- €	324019-03	1.272,- €



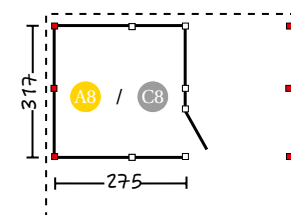
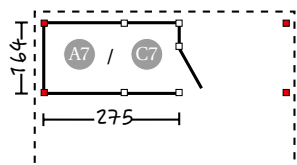
bis Durchfahrtsbreite 355 cm
für Einzelcarports
imprägniert
farblich behandelt

305032-99	839,- €	324033-99	839,- €	305049-99	999,- €	324040-99	999,- €
305032-03	1.090,- €	324033-03	1.090,- €	305049-03	1.298,- €	324040-03	1.298,- €



bis Durchfahrtsbreite 550 cm
für Doppelcarports
imprägniert
farblich behandelt

305063-99	1.099,- €	324064-99	1.099,- €	305070-99	1.299,- €	324071-99	1.299,- €
305063-03	1.428,- €	324064-03	1.428,- €	305070-03	1.688,- €	324071-03	1.688,- €



bis Durchfahrtsbreite 550 cm
für Doppelcarports
imprägniert
farblich behandelt



305094-99	839,- €	324095-99	839,- €	305100-99	1.099,- €	324101-99	1.099,- €
305094-03	1.090,- €	324095-03	1.090,- €	305100-03	1.428,- €	324101-03	1.428,- €

VISBY / VARBERG

Holztorer inklusive



Eckverbindung
»TREND«



VISBY / VARBERG

Dach
19 mm Profilholz
 Inkl. 1 Lage Dachpappe zur Ersteindeckung
 Dachüberstand vorne und hinten
30 cm / sonst 20 cm
 Schneelast
sk = 0,75 kN/m²
 Blockbohlen
28 mm (Visby)
45 mm (Varberg)

Doppelgarage VISBY / VARBERG 3 mit farblicher Behandlung (schwedenrot)

Farbliche Behandlung schiefergrau 13 schwedenrot 15

3 Wochen Lieferzeit
 (farbbehandelt 5 Wochen)



VISBY 1 28 mm
 1 Tür (Durchgang 78,5 x 179,5 cm)
 1 Tor (Durchfahrt 226 x 198 cm)

VARBERG 1 45 mm
 1 Tür (Durchgang 78,5 x 186,5 cm)
 1 Tor (Durchfahrt 226 x 198 cm)



VISBY 2 28 mm
 1 Tür (Durchgang 78,5 x 179,5 cm)
 1 Tor (Durchfahrt 226 x 198 cm)

VARBERG 2 45 mm
 1 Tür (Durchgang 78,5 x 186,5 cm)
 1 Tor (Durchfahrt 226 x 198 cm)



VISBY 3 28 mm
 1 Tür (Durchgang 78,5 x 179,5 cm)
 2 Tore (Durchfahrt 226 x 198 cm)

VARBERG 3 45 mm
 1 Tür (Durchgang 78,5 x 186,5 cm)
 2 Tore (Durchfahrt 226 x 198 cm)

SYMBOL-ERKLÄRUNG

Bitte beachten Sie die optionalen Bedarfsangaben in Form der Symbole auf den Produktseiten:



KSK-M DACHBAHNEN
(Bedarf in Rollen)



DACHSCHINDELN
Angabe der benötigten Pakete (2 m² / Paket)



FARBE BEI SELBSTANSTRICH:
Farbbedarf in Litern. Farbsysteme zum Selbstanstrich optional erhältlich (s. S. 11)



↓ Einzelgarage VISBY / VARBERG 1 in unbehandelt



↓ Eckgarage VISBY / VARBERG 2 mit farblicher Behandlung (schiefergrau)

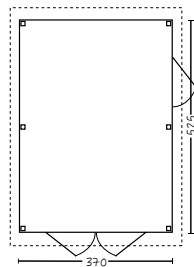


→ BITUMEN-DACHSCHINDELN

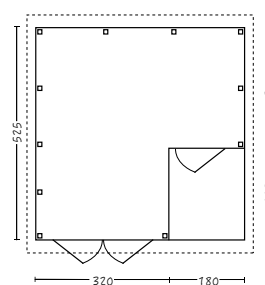
Pro Paket 2 m²
Grundpreis / m²: 18,75 €

schwarz	309955	37,50 €
rot	309962	37,50 €
grün	309979	37,50 €

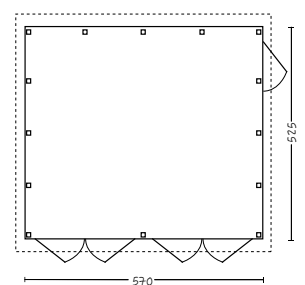
VISBY / VARBERG 1



VISBY / VARBERG 2



VISBY / VARBERG 3



VISBY 28 mm

unbehandelt

farblich behandelt

370 x 525 cm

247028 4,0

247028- 13 15

15

3.119,- €

3.758,- €

500 x 525 cm

247059 4,7

247059- 13 15

19

4.159,- €

4.970,- €

570 x 525 cm

247080 5,1

247080- 13 15

21

4.679,- €

5.568,- €

VARBERG 45 mm

unbehandelt

farblich behandelt

370 x 525 cm

247110 4,0

247110- 13 15

15

3.639,- €

4.278,- €

500 x 525 cm

247141 4,7

247141- 13 15

19

4.679,- €

5.490,- €

570 x 525 cm

247172 5,1

247172- 13 15


21

5.199,- €

6.088,- €

FALUN

FALUN 2 mit Dachschindeln* und farblicher Behandlung (mahagoni/weiß), Garagentore bauseits



FALUN

Dacheindeckung
Dachlattung

Zur Eindeckung mit Dachziegeln (aus dem Handel)

ODER

19 mm Dachschalung

Zur Eindeckung mit Dachschindeln*

Schneelast

sk = 1,65 kN/m² (Schindeln)

sk = 1,25 kN/m² (Ziegel)

Wände

8 x 8 cm Ständerwerk

Mit zweilagiger Deckelschalung

Holzart

KVH



FALUN 1 393 x 549 cm

Grundfläche
21,58 m²

umbauter Raum
56,53 m³

Dachfläche
27,94 m²

Höhe Eingang/Gesamt
200 / 298 cm

Inkl. 1 Tür (Durchgang 86 x 192 cm)



FALUN 2 579 x 549 cm

Grundfläche
31,79 m²

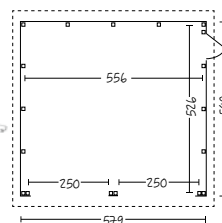
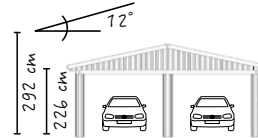
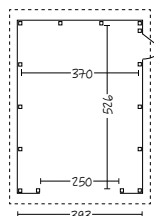
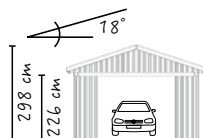
umbauter Raum
82,33 m³

Dachfläche
36,62 m²

Höhe Eingang/Gesamt
200 / 298 cm

Inkl. 1 Tür (Durchgang 86 x 192 cm)

3 Wochen Lieferzeit
(farbbehandelt 5 Wochen)





→ GARAGENTOR FÜR FAUN
(optional, nur in Verbindung mit Garage bestellbar)

Die Holzgarage Falun ist für den Einbau eines Garagentores vorgesehen. Wir empfehlen unser Holz-Garagentor, welches Sie zusammen mit der Garage bestellen können. Alternativ können Sie auch handelsübliche Garagentore verwenden, welche bauseitig über den Handel zu beziehen sind.

Bei der Auswahl eines Tores aus dem Handel beachten Sie bitte die folgenden Maße:
Lichte Öffnung: B x H 250 x 200 cm

- unbehandelt 233106-00 669,- €
- farbl. behandelt: 233106-01-02-03 836,- €
- farbl. behandelt: 233106-11-13 903,- €

Zusätzlich:
Seitlicher Anschlag: 14 cm
Oberer Anschlag: 12 cm

- Farbliche Behandlung
- eiche hell
 - mahagoni
 - nussbaum
 - weiß
 - schiefergrau

DACHLATTUNG

- unbehandelt 233007-00 3.779,- €
- farblich behandelt 233007-01-02-03 4.723,- €
- farblich behandelt 233007-11-13 5.101,- €

FALUN 2
579 x 549 cm

- unbehandelt 233052-00 4.699,- €
- farblich behandelt 233052-01-02-03 5.873,- €
- farblich behandelt 233052-11-13 6.343,- €

DACHSCHALUNG


- unbehandelt 233014-00 4.199,- €
- farblich behandelt 233014-01-02-03 5.248,- €
- farblich behandelt 233014-11-13 5.668,- €

FALUN 1
393 x 549 cm

- unbehandelt 233069-00 5.249,- €
- farblich behandelt 233069-01-02-03 6.561,- €
- farblich behandelt 233069-11-13 7.086,- €

VORDÄCHER

↓ STETTIN mit farblicher Behandlung (eiche hell)



Dacheindeckung

Dachschalung 2 x 12 cm

ODER

**Doppelstegplatten
10 mm, klar**

(Nur Design-Vordach Rostock)

Pfosten

8 x 8 cm

bei Designdach

12 x 12 cm

bei Pult-, Walm- und Satteldach

Holz

KVH

- Technisch getrocknetes Massivholz

- Mit Keilzinken endlos verleimt

SYMBOL-ERKLÄRUNG

Bitte beachten Sie die optionalen Bedarfsangaben in Form der Symbole auf den Produktseiten:



DACHSCHINDELN

Angabe der benötigten Pakete (2 m²/Paket)




FARBE BEI SELBSTANSTRICH:

Farbbedarf in Litern. Farbsysteme zum Selbstanstrich optional erhältlich (siehe Seite 11)



Stettin, Detailsicht
Dachkonstruktion



→ BITUMEN- DACHSCHINDELN

Pro Paket 2 m²

Grundpreis / m²: 18,75 €

schwarz	309955	37,50 €
rot	309962	37,50 €
grün	309979	37,50 €

Farbliche Behandlung

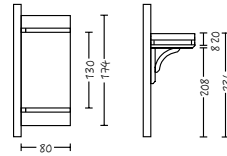
eiche hell	01	mahagoni	02
weiß	11	nussbaum	03
		schiefergrau	13

3 Wochen Lieferzeit
(farbbehandelt 5 Wochen)





Designdach

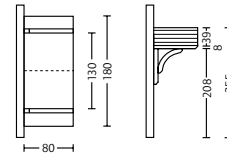


ROSTOCK
DESIGNDACH

- unbehandelt
- farblich behandelt
- farblich behandelt
- Wandfestigungsset



TYP 1		
206704-	00	439,-€
206704-	01 02 03	537,-€
206704-	11 13	570,-€
398409		99,-€



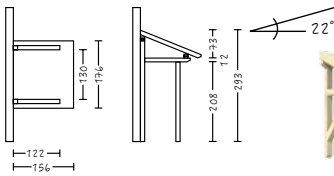
STETTIN
Designdach

- unbehandelt
- farblich behandelt
- farblich behandelt
- Wandfestigungsset



TYP 1		
206605-	00	315,-€
206605-	01 02 03	385,-€
206605-	11 13	409,-€
398409-		99,-€

Pulldach



POTSDAM
Pulldach

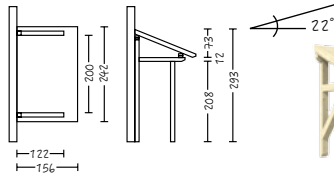
TYP 1	
unbehandelt	206018-00 519,-€
farblich behandelt	206018-01 02 03 635,-€
farblich behandelt	206018-11 13 674,-€
Wandfestigungsset	398416 129,-€



TYP 2	
unbehandelt	206025-00 559,-€
farblich behandelt	206025-01 02 03 684,-€
farblich behandelt	206025-11 13 726,-€
Wandfestigungsset	398430 169,-€

TYP 3	
unbehandelt	206032-00 669,-€
farblich behandelt	206032-01 02 03 819,-€
farblich behandelt	206032-11 13 869,-€
Wandfestigungsset	398423 149,-€

TYP 4	
unbehandelt	206049-00 799,-€
farblich behandelt	206049-01 02 03 978,-€
farblich behandelt	206049-11 13 1.038,-€
Wandfestigungsset	398430 169,-€



PADERBORN
Pulldach

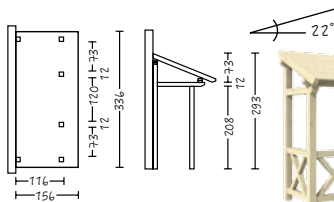
TYP 1	
unbehandelt	206117-00 589,-€
farblich behandelt	206117-01 02 03 721,-€
farblich behandelt	206117-11 13 765,-€
Wandfestigungsset	398423 149,-€



TYP 2	
unbehandelt	206124-00 649,-€
farblich behandelt	206124-01 02 03 795,-€
farblich behandelt	206124-11 13 843,-€
Wandfestigungsset	398430 169,-€

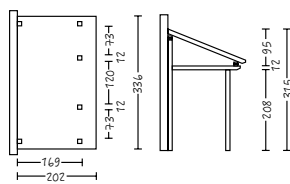
TYP 3	
unbehandelt	206131-00 729,-€
farblich behandelt	206131-01 02 03 893,-€
farblich behandelt	206131-11 13 947,-€
Wandfestigungsset	398423 149,-€

TYP 4	
unbehandelt	206148-00 859,-€
farblich behandelt	206148-01 02 03 1.052,-€
farblich behandelt	206148-11 13 1.116,-€
Wandfestigungsset	398430 169,-€



PADERBORN
Pulldach

TYP 5	
unbehandelt	206155-00 1.139,-€
farblich behandelt	206155-01 02 03 1.395,-€
farblich behandelt	206155-11 13 1.480,-€
Wandfestigungsset	398430 169,-€



TYP 6	
unbehandelt	206162-00 1.089,-€
farblich behandelt	206162-01 02 03 1.334,-€
farblich behandelt	206162-11 13 1.415,-€
Wandfestigungsset	398430 169,-€



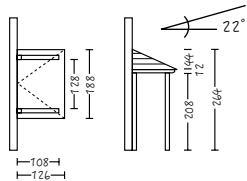
TYP 7	
unbehandelt	206179-00 1.359,-€
farblich behandelt	206179-01 02 03 1.664,-€
farblich behandelt	206179-11 13 1.766,-€
Wandfestigungsset	398430 169,-€

TYP 8	
unbehandelt	206186-00 1.309,-€
farblich behandelt	206186-01 02 03 1.603,-€
farblich behandelt	206186-11 13 1.701,-€
Wandfestigungsset	398430 169,-€

← WISMAR Typ 2 mit farblicher Behandlung (mahagoni), Regenrinne sowie Dachpfannen (bauseits)



WISMAR Typ 2, Detailansicht Dachkonstruktion, farbliche Behandlung (mahagoni)



WESEL

Walmdach

unbehandelt

TYP 1

206414-00 509,-€

farblich behandelt

206414-01 02 03 623,-€

farblich behandelt

206414-11 13 661,-€

Wandfestigungsset 398409 99,-€



TYP 2

206421-00 589,-€

206421-01 02 03 721,-€

206421-11 13 765,-€

398423 149,-€



TYP 3

206438-00 659,-€

206438-01 02 03 807,-€

206438-11 13 856,-€

398423 149,-€



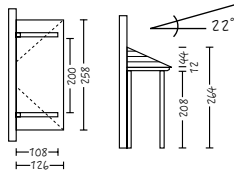
TYP 4

206445-00 789,-€

206445-01 02 03 966,-€

206445-11 13 1.025,-€

398430 169,-€



WISMAR

Walmdach

unbehandelt

TYP 1

206513-00 569,-€

farblich behandelt

206513-01 02 03 697,-€

farblich behandelt

206513-11 13 739,-€

Wandfestigungsset 398416 129,-€



TYP 2

206520-00 629,-€

206520-01 02 03 770,-€

206520-11 13 817,-€

398430 169,-€



TYP 3

206537-00 709,-€

206537-01 02 03 868,-€

206537-11 13 921,-€

398423 149,-€



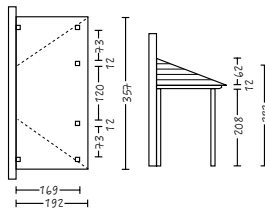
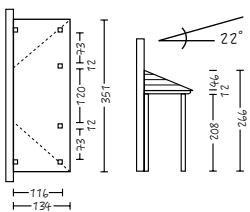
TYP 4

206544-00 839,-€

206544-01 02 03 1.027,-€

206544-11 13 1.090,-€

398430 169,-€



WISMAR

Walmdach

unbehandelt

TYP 5

206551-00 1.249,-€

farblich behandelt

206551-01 02 03 1.530,-€

farblich behandelt

206551-11 13 1.623,-€

Wandfestigungsset 398430 169,-€



TYP 6

206568-00 1.139,-€

206568-01 02 03 1.395,-€

206568-11 13 1.480,-€

398430 169,-€



TYP 7

206575-00 1.409,-€

206575-01 02 03 1.726,-€

206575-11 13 1.831,-€

398430 169,-€



TYP 8

206582-00 1.359,-€

206582-01 02 03 1.664,-€

206582-11 13 1.766,-€

398430 169,-€





← STRALSUND Typ 6 mit farblicher Behandlung (weiss)

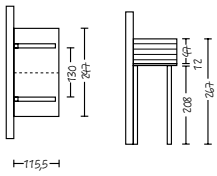


← SIEGEN Typ 3, Farbbeispiel

→ BITUMEN-DACHSCHINDELN

Pro Paket 2 m²
 Grundpreis / m²: 18,75 €

schwarz	309955	37,50 €
rot	309962	37,50 €
grün	309979	37,50 €



SIEGEN

Satteldach

unbehandelt

farblich behandelt

farblich behandelt

Wandfestigungsset

TYP 1



206216-00	539,- €
206216-01 02 03	660,- €
206216-11 13	700,- €
398409	99,- €

TYP 2



206223-00	599,- €
206223-01 02 03	733,- €
206223-11 13	778,- €
398423	149,- €

TYP 3

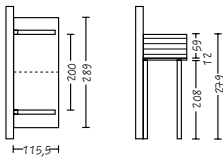


206230-00	729,- €
206230-01 02 03	893,- €
206230-11 13	947,- €
398423	149,- €

TYP 4



206247-00	859,- €
206247-01 02 03	1.052,- €
206247-11 13	1.116,- €
398430	169,- €



STRALSUND

Satteldach

unbehandelt

farblich behandelt

farblich behandelt

Wandfestigungsset

TYP 1



206315-00	589,- €
206315-01 02 03	721,- €
206315-11 13	765,- €
398416	129,- €

TYP 2



206322-00	649,- €
206322-01 02 03	795,- €
206322-11 13	843,- €
398430	169,- €

TYP 3

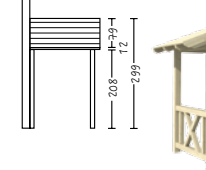
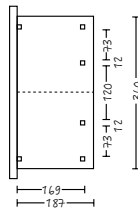
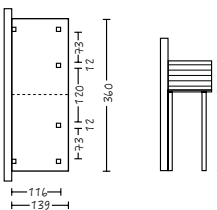


206339-00	789,- €
206339-01 02 03	966,- €
206339-11 13	1.025,- €
398423	149,- €

TYP 4



206346-00	899,- €
206346-01 02 03	1.101,- €
206346-11 13	1.168,- €
398430	169,- €



STRALSUND

Satteldach

unbehandelt

farblich behandelt

farblich behandelt

Wandfestigungsset

TYP 5



206353-00	1.189,- €
206353-01 02 03	1.456,- €
206353-11 13	1.545,- €
398430	169,- €

TYP 6



206360-00	1.139,- €
206360-01 02 03	1.395,- €
206360-11 13	1.480,- €
398430	169,- €

TYP 7



206377-00	1.409,- €
206377-01 02 03	1.726,- €
206377-11 13	1.831,- €
398430	169,- €

TYP 8



206384-00	1.359,- €
206384-01 02 03	1.664,- €
206384-11 13	1.766,- €
398430	169,- €

LARS PAUL



Dacheindeckung
Dachschalung
2 x 12 cm

Holz
Douglasie

- Dichtes, hartes Nadelholz
- Technisch getrocknet
- Natürlicher Holzschutz



Farbliche Behandlung mahagoni 02 nussbaum 03

SYMBOL-ERKLÄRUNG

Bitte beachten Sie die optionalen Bedarfsangaben in Form der Symbole auf den Produktseiten:

KSK-M DACHBAHNEN
(Bedarf in Rollen)

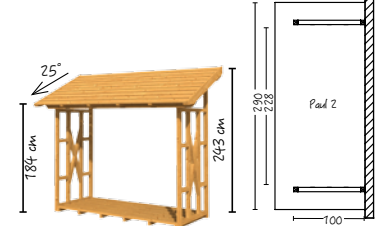
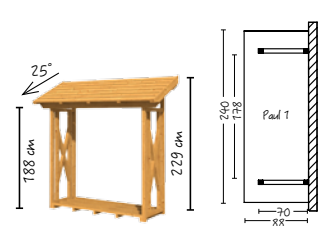
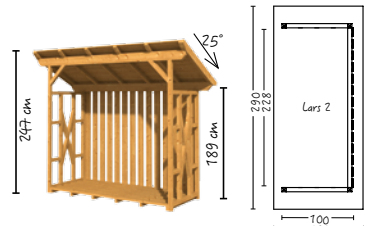
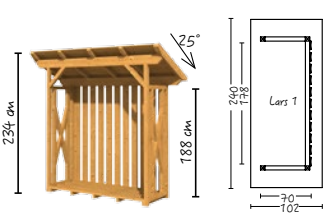
DACHSCHINDELN
Angabe der benötigten Pakete (2 m²/Paket)

FARBE BEI SELBSTANSTRICH:
Farbbedarf in Litern. Farbsysteme zum Selbstanstrich optional erhältlich (s. S. 11)



PAUL 2 mit Dachschindeln* und farblicher Behandlung (mahagoni)

↑ LARS 1 mit farblicher Behandlung (Nussbaum)




FREISTEHEND LARS 1
unbehandelt 204113-00 589,- €
farbl. behandelt 204113-02 03 765,- €
Lagervolumen 2,00 m³

LARS 2
unbehandelt 204120-00 729,- €
farbl. behandelt 204120-02 03 947,- €
Lagervolumen 4,00 m³

WANDANBAU PAUL 1
unbehandelt 204014-00 489,- €
farbl. behandelt 204014-02 03 635,- €
Lagervolumen 2,00 m³

PAUL 2
unbehandelt 204021-00 629,- €
farbl. behandelt 204021-02 03 817,- €
Lagervolumen 4,00 m³

SVEN

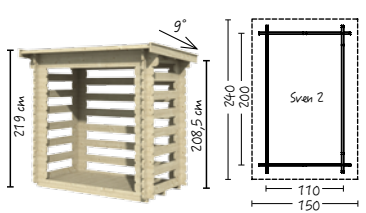
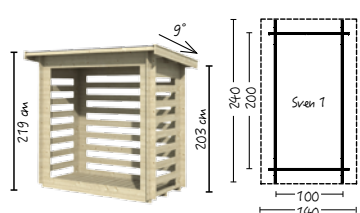


Dacheindeckung
16 mm Profilholz

Holz
Nadel-Vollholz
Technisch getrocknet



↑ SVEN 2



FREISTEHEND SVEN 1
unbehandelt 204212 539,- €
Blockbohlenstärke 19 mm Blockbohlen
Lagervolumen 4,00 m³



SVEN 2
unbehandelt 204229 649,- €
Blockbohlenstärke 28 mm Blockbohlen
Lagervolumen 4,00 m³

Werkseitige Farbbehandlung bei Modell »Sven« nicht möglich

3 Wochen Lieferzeit
(farbbehandelt 5 Wochen)



OLE



300 x 250 cm

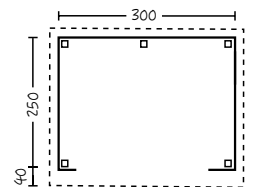
Grundfläche
7,50 m²

Umbauter Raum
16,05 m³


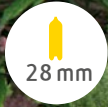

Dachüberstand vorne / sonst
40 cm / 20 cm

unbehandelt 204311 1.449,- €

→KSK-M DACHBAHN 398492 69,50 €



KNUT



430 x 250 cm

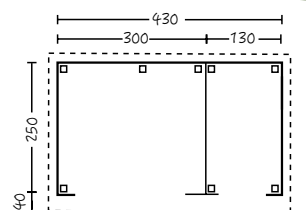
Grundfläche
10,75 m²

Umbauter Raum
23,00 m³

Dachüberstand vorne / sonst
40 cm / 20 cm

unbehandelt 204335 2.149,- €

→KSK-M DACHBAHN 398492 69,50 €



Fußboden nur im Abstellraum

SERVICE



Bauantrag und Statik

Unsere Bausätze sind bauliche Maßnahmen. Je nach Gemeindeverordnung benötigen Sie einen Bauantrag. Um sicherzustellen, dass der geplante Artikel zugelassen wird, reichen Sie das passende technische Datenblatt/Baubeschreibung zur Bauvoranfrage bei Ihrem Bauamt ein.

Diese erhalten Sie im Handel oder auf unserer Homepage www.skanhholz.com

Mit dem Kauf des Bausatzes stellen wir Ihnen auf Wunsch eine Statik zur Verfügung.

Gegen einen Pfandbetrag können Sie bei uns die Statik auch vorab anfordern. Den Pfandbetrag erstatten wir nach Bestelleingang oder bei einer schriftlichen Ablehnung Ihres Bauantrages zurück.

Für Deutschland 

Zur Einreichung Ihres Bauantrages können Sie das Architekturbüro Oßmann beauftragen:

Architekturbüro Dr. Oßmann, Dr. Harald Oßmann, Poststraße 4, 09496 Marienberg

Tel.: +49(0)3735/9132-0, Fax -37, E-Mail: buer@denkmalprojekt.de



Kurze Lieferzeiten

Haben Sie sich erst einmal für Ihr Modell von SKAN HOLZ entschieden, bekommen Sie Ihren Bausatz innerhalb von 3 Wochen geliefert. Bei Sonderanfertigungen sowie Freizeithäusern der Serien 45plus und 70plus planen Sie bitte 4 - 6 Wochen und bei farblich behandelten Produkten 5 Wochen ein.



5 Jahre Garantie

Bei SKAN HOLZ erhalten Sie auf Holz, Konstruktion und Standsicherheit 5 Jahre Garantie bei ordnungsgemäßer Montage und Pflege gemäß unseren Garantiever-sprechen (www.skanhholz.com).



Liefervoraussetzungen

- **40 t-LKW befahrbare Straße**
- **Vollständige und korrekte Lieferadresse inklusive Telefonnummer (bei Bestellung bitte angeben)**
- **Anwesenheit bei vereinbartem Liefertermin (telefonische Absprache)**

Bei nicht eingehaltenen Voraussetzungen müssen wir Ihnen eventuell anfallende Kosten in Rechnung stellen und die Ware gegebenenfalls zum Baumarkt liefern.

Deutschland (Festland): Dieser Service ist unter den oben genannten Voraussetzungen kostenfrei. Die bestellte Ware wird bei Ihnen frei Bordsteinkante abgeladen.

Österreich (und weitere Länder): Über anfallende Lieferkosten unter den oben genannten Voraussetzungen gibt Ihnen Ihr Fachberater im Handel gerne Auskunft.

Achtung!
40 t-LKW befahrbare
Straße erforderlich!



Montageservice

Nicht jeder ist ein begnadeter Heimwerker. Sollten Sie sich lieber auf die Montagekünste von Profis verlassen wollen, nennen wir Ihnen gerne ein von uns empfohlenes Montageteam.

Weitere Informationen finden Sie unter: www.skanhholz.com/montage

STICHWORT VERZEICHNIS

Abstellräume, Carports	167	Genua	ab 126	Schindeln	12, 164
Alicante	ab 56	Glas	13, 119	Service	178
Almelo	31	Glaseindeckung	13, 119	Siegen	175
Aluminium, Dachplatten	13	H engelo	30	Siena	ab 112
Aluminium, Terrassen	ab 122	Holmestrand	62	Sonderanfertigungen	ab 14
Anbauschuppen	78	Holzarten	8	Sonnensegel	120
Ancona	ab 108	Holzschutz	ab 10	Spessart	ab 154
Andria	ab 106	I solierung, Dach	12	Spreewald	ab 138
Anlieferung	178	Isolierung, Wände	39	St. Moritz	ab 74
Anstrich	11	K nut	177	Statik	178
Arosa	66	Konfigurator	ab 14	Stavanger	61
B auantrag	178	KSK-M Dachbahn	12	Stettin	173
Bern	ab 72	KVH	8	Stralsund	175
Biel	63	L agos	53	Sven	176
Bitumen-Dachschindeln	12, 164	Langesund	60	Sydney	ab 42
Breda	32	Lars	176	T errassen, Gartenhäuser	78
Brettschichtholz	9	Leimholz	9	Texel	35
Brisbane	ab 42	Lieferzeit	178	Tilburg	34
C annes	ab 86	Lugano	ab 70	Toronto	ab 72
Caravan Carports	152	M adeira	ab 54	Toulouse	85
Como	52	Malaga	53	Tokio	38
CrossCube®	ab 42	Marseille	84	Trondheim	61
D achbegrünung	13	Melbourne	ab 42	Türen, Carports	164
Dacheindeckung	ab 12	Modena	ab 126	Türen, Gartenhäuser	79
Dachpappe	12	Montage	178	V arberg	ab 168
Dachschalung	12	Montreal	ab 70	Venezia	ab 110
Dachschindeln	12	Monza	ab 124	Venlo	28
Dachziegel	12	N adelholz	8	Versailles	ab 92
Davos	67	Nancy	ab 90	Visby	ab 168
Delft	29	Narvik	60	Vogtland	153
Doppelstegplatten	13	Nice	ab 94	Vordachverlängerungen	78
Douglasie	9	O denwald	ab 158	VSG	13, 119
E chtglas	13, 119	Ole	177	W andanschlussprofile	121
Eifel	153	Ontario	ab 74	Wandbefestigungssets	121
Einfahrtsbogen	165	Orleans	ab 88	Wände, Carports	166
Emsland	ab 146	Ostende	33	Wendland	ab 146
Emsland Caravan	152	P aderborn	173	Wesel	174
EPDM-Folie	12	Palma	50	Westerwald	ab 158
Esbjerg	ab 64	Paul	176	Wismar	174
F alun	ab 170	Perth	ab 42		
Farbe	ab 10	Pfostenverlängerung, Carports	164		
Faro	52	Pfostenverlängerung, Terrassen	120		
Fenster, Carports	164	Porto	50		
Fenster, Gartenhäuser	79	Potsdam	173		
Flexi	51	R avenna	ab 102		
Franken	ab 162	Regenrinnen, Carports	ab 164		
Friesland	ab 132	Regenrinnen, Terrassen	121		
Friesland Caravan	152	Rimini	ab 100		
Friesland Sets	ab 136	Rostock	173		
G arantie	178	S anremo	ab 114		
Garda	ab 124	Sauerland	ab 142		
Gent	29	Schneelast	13		

(c) SKAN HOLZ Europe GmbH
Stand 01/2018

Technische Änderungen und eventuelle Druckfehler vorbehalten. Alle Produkte sind Selbstbausätze inkl. angegebenem Montagematerial und Aufbauanleitung. Sie enthalten keine Dekoration und kein optionales Zubehör. Zubehör ist gegen Aufpreis erhältlich. Die Darstellungen sind z. T. ohne notwendige Fundamente. Fundamentpläne können unter info@skanhholz.com angefordert werden. Bauseitige Veränderungen unserer Bausätze führen zum Erlöschen der Gewährleistung und möglicher Garantien. Beachten Sie bitte, dass Holz ein Naturprodukt ist. Harz, Äste oder Rissbildungen im Holz sind üblich. Alle Maße und Farben können geringfügig abweichen.

DER SKAN HOLZ ONLINE-KONFIGURATOR



Individuell planen!

Bei der Gestaltung Ihres Wunschartikels haben Sie viele verschiedene Auswahlmöglichkeiten:

- **Dachform**
- **Wandanbau oder freistehende Konstruktion**
- **Material: Leimholz, KVH, Douglasie, Aluminium**
- **Pfostenstärke**
- **Abstellräume und Wände**
- **Verzierungen**
- **Zubehör**
- **Dacheindeckung**
- **Farbige Grundierung**

Ihr Ergebnis

- **Freibewegliche, dreidimensionale und realitätsgetreue Darstellung**
- **Kostenübersicht mit Zeichnungen**
- **Kostenvoranschlag für externe Montage**

Vorteile gegenüber dem Katalog-Programm

- **Individualisierung Ihrer Vorstellungen – viele Kombinationsmöglichkeiten**
- **Aufwendige Konstruktion durch zimmermannsmäßige Zapfenverbindungen**
- **Saubere Verarbeitung durch CNC-Fräsung – ausgewähltes Holz**

Auf Wunsch übernehmen wir die Planung für Sie. Hierfür können Sie sich den Anfragebogen unter www.skanhholz.com herunterladen.

SKAN HOLZ Europe GmbH

Im Alten Dorfe 10 · D-21227 Bendestorf
Tel. +49 (0) 41 83 / 97 50 - 0 · Fax +49 (0) 41 83 / 97 50 - 50
E-Mail: info@skanhholz.com
www.skanhholz.com

© 2018 SKAN HOLZ Europe GmbH. Technische Änderungen und Druckfehler vorbehalten.

